


GENERAL BOOK

P — Z
2025

Porcelain tiles &
White body tiles



En **Porcelain Company**, seleccionamos a los mejores proveedores de porcelánico del mundo.

Impulsados por la ambición de la excelencia, nuestro objetivo es llevar la más alta calidad a nuestros clientes, transformando cada espacio con la belleza y durabilidad de la porcelana. Nos enorgullece ser el nexo entre los artesanos y los hogares, garantizando que cada pieza supere las expectativas y sea una inversión en calidad y diseño excepcionales.

Siempre contigo.

EN At **Porcelain Company**, we select the world's best porcelain suppliers. Driven by our commitment to excellence, our goal is to bring the highest quality to our customers, transforming every space with the beauty and durability of porcelain. We pride ourselves on being the link between artisans and homes, ensuring that every piece exceeds expectations and is an investment in exceptional quality and design.

Always with you.

DE Bei der **Porcelain Company** wählen wir die besten Porzellanlieferanten weltweit aus. Angetrieben von unserem Streben nach Exzellenz ist es unser Ziel, unseren Kunden höchste Qualität zu bieten und jeden Raum mit der Schönheit und Langlebigkeit von Porzellan zu veredeln. Wir sind stolz darauf, die Verbindung zwischen Handwerkern und Haushalten zu sein, um sicherzustellen, dass jedes Stück die Erwartungen übertrifft und eine Investition in außergewöhnliche Qualität und Design ist.

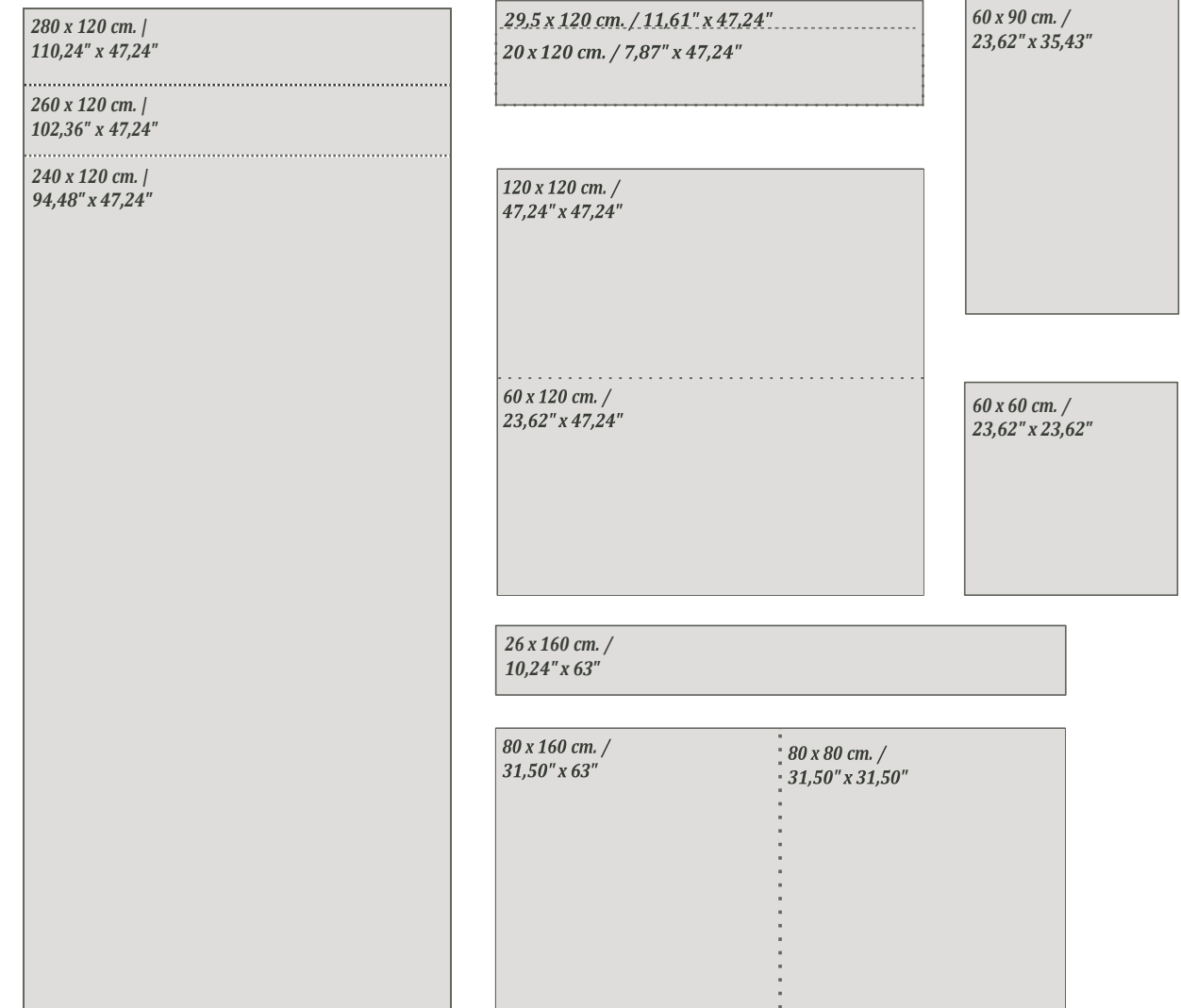
Immer mit Ihnen.

FR Chez **Porcelain Company**, nous sélectionnons les meilleurs fournisseurs de porcelaine du monde. Animés par notre ambition d'excellence, notre objectif est d'offrir la plus haute qualité à nos clients, transformant chaque espace avec la beauté et la durabilité de la porcelaine. Nous sommes fiers d'être le lien entre les artisans et les foyers, en garantissant que chaque pièce dépasse les attentes et constitue un investissement dans une qualité et un design exceptionnels.

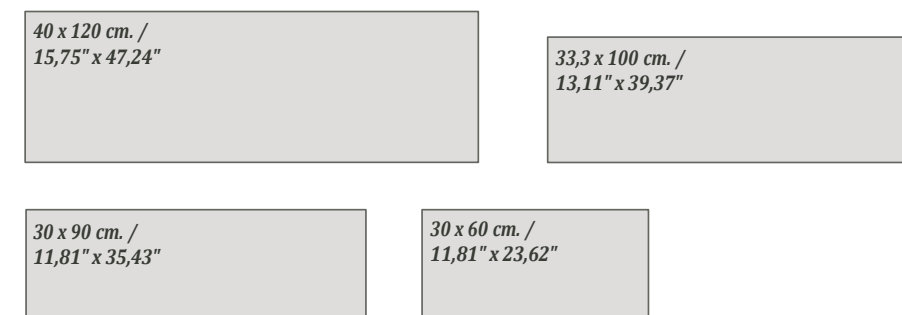
Toujours avec vous.

FORMATOS / SIZES

PORCELÁNICO / PORCELAIN TILES



PASTA BLANCA / WHITE BODY TILES



ÍNDICE FORMATO / INDEX BY SIZE

PORCELÁNICO / PORCELAIN TILES

ÍNDICE FORMATO / INDEX BY SIZE

PORCELÁNICO / PORCELAIN TILES

280 x 120 cm 110,24" x 47,24" B

A-F Vol 1.	Blanco Básicos/Basics..... 120
	Bora-Bora..... Piedra/Stone..... 140
	Electra Mármol/Marble..... 236
G-O Vol 2.	Kronos..... Cemento/Cement..... 36
	Mineral Mármol/Marble..... 74
	Orion Piedra/Stone..... 126
P-Z Vol 3.	Village Cemento/Cement..... 150

260 x 120 cm 102,36" x 47,24" B

A-F Vol 1.	Adaggio pulido Mármol/Marble..... 16
	Asphalt Piedra/Stone..... 38
	Bellagio Mármol/Marble..... 108
	Black Básicos/Basics..... 118
	Blanco Básicos/Basics..... 122
	Blossom Básicos/Basic..... 138
	Canyon Piedra/Stone..... 154
	Concept..... Piedra/Stone..... 178
	Dome Piedra/Stone..... 204
	Ducale Madera/Wood..... 228
	Elyt pulido..... Mármol/Marble..... 252
	Eternal Mármol/Marble..... 254
	Florence..... Piedra/Stone..... 284
G-O Vol 2.	Iceland Mármol/Marble..... 26
	Lemurian pulido..... Mármol/Marble..... 54
	Manaos pulido..... Mármol/Marble..... 60
	Metallic Metálico/Metallic..... 70
	Moonlight pulido..... Mármol/Marble..... 84
	Nexside pulido Mármol/Marble..... 98
	Oneway lapado Metálico/Metallic..... 110
	Onyx pulido..... Mármol/Marble..... 118
P-Z Vol 3.	Quantum Mármol/Marble..... 38
	Unik Cemento/Cement..... 98
	Venice Mármol/Marble..... 126
	Vermont..... Madera/Wood..... 144
	Volcano Piedra/Stone..... 174
	Wacom pulido..... Mármol/Marble..... 182

240 x 120 cm 94,48" x 47,24" B

A-F Vol 1.	Arkety Cemento/Cement..... 26
	Bayona Mármol/Marble..... 88
	Blanco P Básicos/Basics..... 122
	Cream Chamber Básicos/Basics..... 196
P-Z Vol 3.	Patmos pulido Mármol/Marble..... 16
	Prospect Piedra/Stone..... 32
	Quios pulido Mármol/Marble..... 48
	Vanglih P Mármol/Marble..... 118

120 x 120 cm 47,24" x 47,24"

A-F Vol 1.	Adaggio pulido Mármol/Marble..... 16
	Arkety Cemento/Cement..... 26
	Asphalt Piedra/Stone..... 38
	Asphalt B &out..... Piedra/Stone..... 54
	Astra Piedra/Stone..... 68
	Bayona Mármol/Marble..... 88
	Bellagio Mármol/Marble..... 108
	Blanco Básicos/Basics..... 124
	Bora-Bora..... Piedra/Stone..... 140
	Canyon Piedra/Stone..... 154
	Capital..... Piedra/Stone..... 164
	Concept..... Piedra/Stone..... 178
	Cream Chamber Básicos/Basics..... 196
	Dome Piedra/Stone..... 204
	Electra Mármol/Marble..... 236
	Elyt pulido Mármol/Marble..... 252
	Eternal Mármol/Marble..... 254
	Florence..... Piedra/Stone..... 274
G-O Vol 2.	Iceland Mármol/Marble..... 26
	Kronos..... Cemento/Cement..... 36
	Lemurian pulido..... Mármol/Marble..... 54
	Manaos pulido..... Mármol/Marble..... 60
	Metallic Metálico/Metallic..... 70
	Mineral Mármol/Marble..... 74
	Moonlight pulido..... Mármol/Marble..... 84
	Nexside pulido Mármol/Marble..... 98
	Onyx pulido..... Mármol/Marble..... 118
	Orion Piedra/Stone..... 126
P-Z Vol 3.	Patmos pulido Mármol/Marble..... 16
	Quantum Mármol/Marble..... 38
	Quios pulido Mármol/Marble..... 48
	Stoneland Piedra/Stone..... 72
	Stoneland B &out..... Piedra/Stone..... 74
	Unik Cemento/Cement..... 98
	Vanglih Mármol/Marble..... 118
	Venice Mármol/Marble..... 126
	Village Cemento/Cement..... 150
	Volcano Piedra/Stone..... 174
	Wacom pulido Mármol/Marble..... 182

80 x 160 cm 31,50" x 63"

A-F Vol 1.	Adaggio Mármol/Marble..... 18
	Balmoral Mármol/Marble..... 78
	Bellagio Mármol/Marble..... 112
	Black Básicos/Basics..... 118
	Blanco Básicos/Basics..... 124
	Brunswick Piedra/Stone..... 146
	Capital..... Piedra/Stone..... 164
	Dome Piedra/Stone..... 206
	Eternal Mármol/Marble..... 258

G-O Vol 2.	Hannover Piedra/Stone..... 20
	Nikea Mármol/Marble..... 102
	Oneway lapado Metálico/Metallic..... 110

P-Z Vol 3.	Pienza pulido Mármol/Marble..... 18
	Quios pulido Mármol/Marble..... 50
	Stoneland Piedra/Stone..... 72
	Unik Cemento/Cement..... 102
	Vanglih pulido Mármol/Marble..... 122
	Village Cemento/Cement..... 152
	Wacom pulido Mármol/Marble..... 186

80 x 80 cm 31,50" x 31,50"

A-F Vol 1.	Adaggio Mármol/Marble..... 18
	Asphalt Piedra/Stone..... 38
	Asphalt B &out..... Piedra/Stone..... 54
	Balmoral Mármol/Marble..... 78
	Blanco Básicos/Basics..... 124
	Brunswick Piedra/Stone..... 146
	Capital..... Piedra/Stone..... 164
	Dome Piedra/Stone..... 206
	Dome B &out..... Piedra/Stone..... 220
	Eternal Mármol/Marble..... 258

G-O Vol 2.	Hannover Piedra/Stone..... 20
	Hannover B &out..... Piedra/Stone..... 24
	Oneway lapado Metálico/Metallic..... 110

P-Z Vol 3.	Pienza pulido Mármol/Marble..... 18
	Quios pulido Mármol/Marble..... 50
	Stoneland Piedra/Stone..... 72
	Stoneland B &out..... Piedra/Stone..... 74
	Unik Cemento/Cement..... 102
	Unik B &out Cemento/Cement..... 102
	Vanglih pulido Mármol/Marble..... 122
	Village Cemento/Cement..... 152
	Wacom pulido Mármol/Marble..... 186
	Zermatt Piedra/Stone..... 190

60 x 120 cm 23,62" x 47,24"

A-F Vol 1.	Adaggio pulido Mármol/Marble..... 16
	Agate B Thin Mármol/Marble..... 22
	Arkety Cemento/Cement..... 26
	Arkety B &out Cemento/Cement..... 30
	Asphalt Piedra/Stone..... 38
	Asphalt B &out..... Piedra/Stone..... 54
	Astra Piedra/Stone..... 68
	Astra B &out Piedra/Stone..... 72
	Balmoral Mármol/Marble..... 78
	Bayona Mármol/Marble..... 88
	Bellagio Mármol/Marble..... 108
	Belstone..... Piedra/Stone..... 114
	Black Básicos/Basics..... 118
	Blanco Básicos/Basics..... 124

A-F Vol 1.	Bora-Bora..... Piedra/Stone..... 140
	Brunswick Piedra/Stone..... 148
	Brunswick B &out Piedra/Stone..... 148
	Canyon Piedra/Stone..... 154
	Capital..... Piedra/Stone..... 164
	Concept..... Piedra/Stone..... 178
	Cream Chamber Básicos/Basics..... 196
	Cutstone..... Piedra/Stone..... 200
	Detroit B Thin..... Cemento/Cement..... 202
	Dome Piedra/Stone..... 204
	Ducale Madera/Wood..... 228
	Electra Mármol/Marble..... 236
	Elyt Mármol/Marble..... 252
	Eternal..... Mármol/Marble..... 254
	Florence..... Piedra/Stone..... 284
	Fontana B Thin..... Mármol/Marble..... 292

G-O Vol 2.	Hampton B Thin..... Mármol/Marble..... 18
	Hannover Piedra/Stone..... 20
	Iceland Mármol/Marble..... 26
	Kronos..... Cemento/Cement..... 36
	Legend B Thin..... Mármol/Marble..... 52
	Lemurian pulido..... Mármol/Marble..... 54
	Manaos pulido..... Mármol/Marble..... 60
	Metallic Metálico/Metallic..... 70
	Mineral Mármol/Marble..... 74
	Moonlight pulido..... Mármol/Marble..... 84
	Nexside pulido Mármol/Marble..... 98
	Nikea Mármol/Marble..... 102
	Oneway lapado Metálico/Metallic..... 110
	Onyx pulido..... Mármol/Marble..... 118
	Orion Piedra/Stone..... 126

P-Z Vol 3.	Patmos pulido Mármol/Marble..... 16
	Pienza pulido Mármol/Marble..... 18
	Prospect Piedra/Stone..... 32
	Pulse..... Cemento/Cemen..... 36
	Quantum Mármol/Marble..... 38
	Quartz B Thin..... Mármol/Marble..... 46
	Quios pulido Mármol/Marble..... 48
	Slate Piedra/Stone..... 66
	Slate B &out Piedra/Stone..... 68
	Statuario B Thin Mármol/Marble..... 70
	Stoneland Piedra/Stone..... 72
	Storn Piedra/Stone..... 88
	Stracciatella Piedra/Stone..... 90
	Unik Cemento/Cement..... 98
	Ural Piedra/Stone..... 112
	Vanglih pulido Mármol/Marble..... 120
	Venice Mármol/Marble..... 126
	Village Cemento/Cement..... 150
	Volcano Piedra/Stone..... 174
	Wacom pulido Mármol/Marble..... 182
	Zermatt Piedra/Stone..... 190
	Zermatt B &out Piedra/Stone..... 194

ÍNDICE FORMATO / INDEX BY SIZE

PORCELÁNICO / PORCELAIN TILES

60 x 90 cm 23,62" x 35,43"	
A-F Vol 1.	Dome Piedra/Stone 222
G-O Vol 2.	Hannover Bj&out Piedra/Stone 24
P-Z Vol 3.	Slate Bj&out Piedra/Stone 68 Zermatt Bj&out Piedra/Stone 194
60 x 60 cm 23,62" x 23,62"	
A-F Vol 1.	Adaggio pulido Mármol/Marble 16 Arkesia Piedra/Stone 24 Arkety Cemento/Cement 26 Arkety Bj&out Cemento/Cement 30 Arkety Bit Anti-slip Cemento/Cement 32 Asphalt Piedra/Stone 40 Asphalt Bj&out Piedra/Stone 54 Astra Piedra/Stone 68 Athenea Mármol/Marble 76 Balmoral Mármol/Marble 78 Bellagio Mármol/Marble 108 Belstone Piedra/Stone 114 Blanco Básicos/Basics 124 Boulevard Piedra/Stone 144 Brunswick Piedra/Stone 148 Brunswick Bj&out Piedra/Stone 148 Capital Piedra/Stone 164 Concept Piedra/Stone 194 Dome Piedra/Stone 204 Eternal Mármol/Marble 254
G-O Vol 2.	Groove Cemento/Cement 16 Hannover Piedra/Stone 20 Icon Piedra/Stone 30 Kronos Cemento/Cement 36 Leeds Cemento/Cement 50 Nature Piedra/Stone 86 Oneway Metálico/Metallic 110 Ozone Piedra/Stone 140
P-Z Vol 3.	Patmos pulido Mármol/Marble 16 Pienza pulido Mármol/Marble 18 Polaris Mármol/Marble 28 Quantum Mármol/Marble 38 Quios pulido Mármol/Marble 48 Shetland Piedra/Stone 64 Stoneland Piedra/Stone 72 Tasos Mármol/Marble 94 Town Piedra/Stone 96 Unik Cemento/Cement 98

P-Z Vol 3.	Ural Piedra/Stone 112 Urban Cemento/Cement 116 Vanglih pulido Mármol/Marble 120 Velvet brillo Mármol/Marble 124 Venice Mármol/Marble 142 Village Cemento/Cement 150 Wacom pulido Mármol/Marble 182 Zermatt Piedra/Stone 190
----------------------	--

26 x 160 cm 10,24" x 63"	
A-F Vol 1.	Belfast Madera/Wood 102 Ducale Madera/Wood 228
G-O Vol 2.	Northwood Madera/Wood 106 Ottawa Madera/Wood 132
P-Z Vol 3.	Sequoia Madera/Wood 56 Vermont Madera/Wood 146

29,5 x 120 cm 11,61" x 47,24"	
A-F Vol 1.	Belfast Madera/Wood 102 Ducale Madera/Wood 228
G-O Vol 2.	Maryland Madera/Wood 62

20 x 120 cm 7,87" x 47,24"	
A-F Vol 1.	Barkley Madera/Wood 86 Belfast Madera/Wood 102 Carpatos Madera/Wood 174 Drake Madera/Wood 226 Ducale Madera/Wood 228 Foresta Madera/Wood 294
G-O Vol 2.	Kauri Madera/Wood 34 Liverpool Madera/Wood 56 Maryland Madera/Wood 62 Northwood Madera/Wood 106 Ottawa Madera/Wood 132
P-Z Vol 3.	Sequoia Madera/Wood 58 Vermont Madera/Wood 146 Wooden Madera/Wood 188

ÍNDICE FORMATO / INDEX BY SIZE

PASTA BLANCA | WHITE BODY TILES

PASTA BLANCA | WHITE BODY TILES

60 x 120 cm 23,62" x 47,24"	
A-F Vol 1.	Foresta Madera/Wood 296
G-O Vol 2.	Montmartre Básicos/Basics 78 Neve Satin Básicos/Basics 88
P-Z Vol 3.	Sequoia Madera/Wood 60 Symphony Básicos/Basics 92 Villewood Madera/Wood 172
40 x 120 cm 15,75" x 47,24"	
A-F Vol 1.	Arkety Cemento/Cement 34 Asphalt Piedra/Stone 62 Blanco brillo Básicos/Basics 132 Boulevard Piedra/Stone 144 Capital Piedra/Stone 172 Code Piedra/Stone 176
G-O Vol 2.	Kronos Cemento/Cement 44 Larchwood Madera/Wood 46 Lux Metálico/Metallic 58 Nature Piedra/Stone 86 Neve Satin satinado Básicos/Basics 90
P-Z Vol 3.	Quantum Mármol/Marble 42 Sequoia Madera/Wood 62 Stoneland Piedra/Stone 84 Tasos Mármol/Marble 94 Urban Cemento/Cement 116
33,3 x 100 cm 13,11" x 39,37"	
A-F Vol 1.	Athenea Básicos/Basics 76 Blanco Brillo Básicos/Basics 132 Eternal Mármol/Marble 278
G-O Vol 2.	Groove Cemento/Cement 16 Neve Satin Básicos/Basics 92 Northwood Madera/Wood 108 White Gloss Básicos/Basics 94
P-Z Vol 3.	Quantum Mármol/Marble 44 Shetland Piedra/Stone 64

30 x 90 cm 11,81" x 35,43"	
A-F Vol 1.	Arkesia Piedra/Stone 24 Asphalt Piedra/Stone 66 Astra Piedra/Stone 74 Balmoral brillo Mármol/Marble 84 Belstone Piedra/Stone 116 Blanco brillo Básicos/Basics 134 Canyon Piedra/Stone 162 Concept Piedra/Stone 194 Dome Piedra/Stone 224 Eternal Mármol/Marble 280
G-O Vol 2.	Icon Piedra/Stone 32 Larchwood Madera/Wood 48 Leeds Cemento/Cement 50 Montmartre Básicos/Basics 82 Neve Satin Básicos/Basics 96 Ozone Piedra/Stone 142
P-Z Vol 3.	Polaris Mármol/Marble 28 Stoneland Piedra/Stone 86 Town Piedra/Stone 96 Unik Cemento/Cement 110 Velvet brillo Mármol/Marble 124 Venice Mármol/Marble 142 Vermont Madera/Wood 148 Village Cemento/Cement 170 Zermatt Piedra/Stone 196
30 x 60 cm 11,81" x 23,62"	
A-F Vol 1.	Adaggio Mármol/Marble 20 Arkety Cemento/Cement 36 Blanco Básicos/Basics 136 Eternal Mármol/Marble 282
G-O Vol 2.	Ozone Piedra/Stone 146
P-Z Vol 3.	Pierre Piedra/Stone 26 Polaris Mármol/Marble 30

ÍNDICE ALFABÉTICO / INDEX MODELS

PORCELÁNICO / PORCELAIN TILES

P	Patmos (240 x 120) B Plus 16	Pienza (60 x 60) 18	
	Patmos (120 x 120) 16	Polaris (60 x 60) 28	
	Patmos (60 x 120) 16	Prospect (240 x 120) B Plus 32	
	Patmos (60 x 60) 16	Prospect (60 x 120) 32	
	Pienza (80 x 160) 18	Pulse (60 x 120) 36	
	Pienza (60 x 120) 18		
	Pienza (80 x 80) 18		
Q	Quantum (260 x 120) B Plus 38	Quios (120 x 120) 48	
	Quantum (120 x 120) 38	Quios (80 x 160) 50	
	Quantum (60 x 120) 38	Quios (60 x 120) 48	
	Quantum (60 x 60) 38	Quios (80 x 80) 50	
	Quartz (60 x 120) B Thin 46	Quios (60 x 60) 48	
	Quios (240 x 120) B Plus 48		
S	Sequoya (26 x 160) 56	Stoneland (120 x 120) B &out 74	
	Sequoya (20 x 120) 58	Stoneland (60 x 120) 72	
	Shetland (60 x 60) 64	Stoneland (80 x 160) 72	
	Slate (60 x 120) 66	Stoneland (80 x 80) 72	
	Slate (60 x 120) B &out 68	Stoneland (80 x 80) B &out 74	
	Slate (60 x 90) B &out 68	Stoneland (60 x 60) 72	
	Statuario (60 x 120) B Thin 70	Storm (60 x 120) 88	
	Stoneland (120 x 120) 72	Stracciatella (60 x 120) 90	
T	Tasos (60 x 60) 94	Town (60 x 60) 96	
U	Unik (260 x 120) B Plus 98	Unik (80 x 80) B &out 102	
	Unik (120 x 120) 98	Unik (60 x 60) 98	
	Unik (60 x 120) 98	Ural (60 x 120) 112	
	Unik (80 x 160) 102	Ural (60 x 60) 112	
	Unik (80 x 80) 102	Urban (60 x 60) 116	
V	Vanglih (240 x 120) B Plus 118	Vermont (26 x 160) 146	
	Vanglih (120 x 120) 118	Vermont (20 x 120) 146	
	Vanglih (60 x 120) 120	Village (280 x 120) B Plus 150	
	Vanglih (80 x 160) 122	Village (120 x 120) 150	
	Vanglih (80 x 80) 122	Village (60 x 120) 150	
	Vanglih (60 x 60) 120	Village (60 x 60) 150	
	Velvet (60 x 60) 124	Village (80 x 160) 152	
	Venice (260 x 120) B Plus 126	Village (80 x 80) 152	
	Venice (120 x 120) 126	Volcano (260 x 120) B Plus 144	
	Venice (60 x 120) 126	Volcano (120 x 120) 144	
	Venice (60 x 60) 142	Volcano (60 x 120) 144	
	Vermont (260 x 120) B Plus 144		

W	Wacom (260 x 120) B Plus 182	Wacom (60 x 60) 182
	Wacom (120 x 120) 182	Wooden (20 x 120) 188
	Wacom (80 x 160) 186	
	Wacom (60 x 120) 182	
Z	Zermatt (60 x 120) 190	Zermatt (60 x 90) B &out 194
	Zermatt (60 x 120) B &out 194	Zermatt (60 x 60) 190
	Zermatt (80 x 80) 190	

PASTA BLANCA / WHITE BODY TILES

P	Pierre (30 x 60) 26	Polaris (30 x 60) 30
	Polaris (30 x 90) 28	
Q	Quantum (40 x 120) 42	Quantum (33,3 x 100) 44
S	Sequoya (60 x 120) 60	Stoneland (40 x 120) 84
	Sequoya (40 x 120) 62	Stoneland (30 x 90) 86
	Shetland (33,3 x 100) 64	Symphony (60 x 120) 92
T	Tasos (40 x 120) 94	Town (30 x 90) 96
U	Unik (30 x 90) 110	Urban (40 x 120) 116
V	Velvet (30 x 90) 124	Village (30 x 90) 170
	Venice (30 x 90) 142	Villewood (60 x 120) 172
	Vermont (30 x 90) 148	
Z	Zermatt (30 x 90) 196	

ÍNDICE FORMATO / INDEX BY SIZE

PORCELÁNICO / PORCELAIN TILES

280 x 120 cm. / 110,24" x 47,24"	Village B Plus 150	
260 x 120 cm. / 102,36" x 47,24"	Quantum B Plus 38	Volcano B Plus 174
	Unik B Plus 98	Wacom B Plus 182
	Venice B Plus 126	
	Vermont B Plus 144	
240 x 120 cm. / 94,48" x 47,24"	Patmos B Plus 16	Quios B Plus 48
	Prospect B Plus 32	Vanglih B Plus 118
120 x 120 cm. / 47,24" x 47,24"	Patmos 16	Vanglih 118
	Quantum 38	Venice 126
	Quios 48	Village 150
	Stoneland 72	Volcano 174
	Stoneland B &out 74	Wacom 182
	Unik 98	
60 x 120 cm. / 23,62" x 47,24"	Patmos 16	Storm 88
	Pienza 18	Stracciatella 90
	Prospect 32	Unik 98
	Pulse 36	Ural 112
	Quantum 38	Vanglih 120
	Quartz B Thin 46	Venice 126
	Quios 48	Village 150
	Slate 66	Volcano 174
	Slate B &out 68	Wacom 182
	Statuario B Thin 70	Zermatt 190
	Stoneland 72	Zermatt B &out 194
60 x 90 cm. / 23,62" x 35,43"	Slate B &out 68	Zermatt B &out 194
60 x 60 cm. / 23,62" x 23,62"	Patmos 16	Unik 98
	Pienza 18	Ural 112
	Polaris 28	Urban 116
	Quantum 38	Vanglih 120
	Quios 48	Velvet 124
	Shetland 64	Venice 142
	Stoneland 72	Village 150
	Tasos 94	Wacom 182
	Town 96	Zermatt 190

80 x 160 cm. / 31,50" x 63"	Pienza 18	Vanglih 122
	Quios 50	Village 152
	Stoneland 72	Wacom 186
	Unik 102	
80 x 80 cm. / 31,50" x 31,50"	Pienza 18	Unik B &out 102
	Quios 50	Vanglih 122
	Stoneland 72	Village 152
	Stoneland B &out 74	Zermatt 190
	Unik 102	
26 x 160 cm. / 10,24" x 63"	Sequoya 56	Vermont 146
20 x 120 cm. / 7,87" x 47,24"	Sequoya 58	Wooden 188
	Vermont 146	

PASTA BLANCA / WHITE BODY TILES

60 x 120 cm. / 23,62" x 47,24"	Sequoya 60	Villewood 172
	Symphony 92	
40 x 120 cm. / 15,75" x 47,24"	Quantum 42	Tasos 94
	Sequoya 62	Urban 116
	Stoneland 84	
33,3 x 100 cm. / 13,11" x 39,37"	Quantum 44	Shetland 64
30 x 90 cm. / 11,81" x 35,43"	Polaris 28	Venice 142
	Stoneland 86	Vermont 148
	Town 96	Village 170
	Unik 110	Zermatt 196
	Velvet 124	
30 x 60 cm. / 11,81" x 23,62"	Pierre 26	Polaris 30

SIMBOLOGÍA / SYMBOLS

Escala de destonificación del color Shade variation program scale		
V1 ASPECTO UNIFORME / V1 UNIFORM APPEARANCE Todas la piezas de la misma partida son similares. <i>All the pieces from the same production run are similar.</i>	V3 DESTONIFICADO MEDIO / V3 SHADE VARIATION:MEDIUM La intensidad del color de cada pieza puede variar significativamente, aunque los colores presentes en una baldosa serán representativos de los colores que cabe esperar en el resto de baldosas. <i>While the colors present on a single piece of tile will be indicative of the colors to be expected on other tiles, the amount of color on each piece will vary significantly.</i>	V4 MUY DESTONIFICADO / V4 SHADE VARIATION:HIGH Diferencias de color aleatorias entre unas baldosas y otras, de manera que cada una de ellas puede tener colores completamente distintos de las demás. De este modo, la colocación final será única. <i>Random color differences from tile to tile, so that one tile may have totally different colors from that on other tiles. Thus, the final installation will be unique.</i>
V2 DESTONIFICADO LIGERO / V2 SHADE VARIATION:LOW Diferencias claramente perceptibles en textura y/o diseño pero con colores similares. <i>Clearly distinguishable differences in texture and/or pattern but with similar colors.</i>		

Descripción de los símbolos y clasificaciones utilizados en el catálogo Description of the symbols and classifications used in this catalogue

PL Porcelánico / Porcelain tiles	Brillo / Shiny	Anti-Slip
PB Pasta blanca / White body tiles	Semibrillo / Semi-gloss	Anti-Slip 2
PR Pasta roja / Red body tiles	Satinado / Satin	Anti-Slip 3
Pavimento / Floor tiles	Brillo pulido / Shiny polished	Anti-Slip R9
Revestimiento / Wall tiles	NR No repetitivo / No repetitive	Anti-Slip R10
Polivalente / Versatile	Aspecto uniforme (V1) / Uniform aspect	Anti-Slip R11
Relieve / Relief	Dest. ligero (V2) / Shade variation: low	Anti-Slip R12
Anti-hielo / Frost proof	Dest. medio (V3) / Shade variation: medium	Class A
R Rectificado / Rectified	Muy dest. (V4) / Shade variation: high	Class B
C Tierra coloreada / Colored body	Alto tránsito / High transit	Class C
Lapado / Lapatto	Sistema de nivelado / Levelling system	Espesorado / Thickness
Mate / Matt	MF Multi Formato / Multi Format	Corte / Cut
Antibacteria / Antibacterial		

LECTURA DEL CATÁLOGO / LAYOUT DESCRIPTION

01 Nombre de la colección / Collection name	05 Características de la colección / Collection features	09 Descripción del ambiente / Scene description	13 Características de embalaje / Packing details
02 Material de la colección / Collection material	06 Características de la pieza / Piece features	10 Ambiente de colección / Collection scene	14 Sistema de nivelación / Levelling system
03 Descripción gráfica / Graphic description	07 Código de la pieza / Piece code	11 Número de página / Page number	
04 Nombre y formato / Name and size	08 Inspiración de la colección / Collection inspiration	12 Rodapiés disponibles / Skirtings availables	

01 Balmoral

02 Pasta blanca / White body tiles

03 Descripción gráfica / Graphic description

04 Balmoral Sand 40 x 120 cm. Balmoral Taupe 40 x 120 cm.

05 Características de la colección / Collection features

06 Características de la pieza / Piece features

07 Código de la pieza / Piece code

08 Inspiración de la colección / Collection inspiration

09 Descripción del ambiente / Scene description

10 Ambiente de colección / Collection scene

11 Número de página / Page number

12 Rodapiés disponibles / Skirtings availables

13 Características de embalaje / Packing details

14 Sistema de nivelación / Levelling system

Formato / Size	Pasta / Body	MM	MM	MM	MM	MM	MM	MM	MM	MM	MM	MM	MM	MM	MM	MM	MM	MM
60 x 60	3	1,08	23,00	93,84	48	1,04												
40 x 120	3	1,44	20,00	40,32	20	78												

Patmos

Porcelánico / Porcelain tiles




B|PLUS
LARGE SIZE SURFACES



Patmos Pulido
240 x 120 cm.

BP2412V




Patmos Pulido
60 x 60 cm. Rectificado PR6060P



Patmos Pulido
60 x 120 cm.

P6012P



Patmos Pulido
120 x 120 cm.

P1212V

Variación gráfica | Different patterns: 6

Espesor | Thickness: 7 mm.

Formato / Size	Pz/Box	M ² /Box	Kg/Box	M ² /Pa	Box/Pa	Kg/Pa
120 x 120	1	1,44	29,00	60,48	42	1.218
60 x 120	2	1,44	29,00	57,60	40	1.160
60 x 60	3	1,08	22,00	51,84	48	1.056

Ver el packing de B|Plus en la página / See B|Plus packing on the page 207

Rodaplé Corte / Cut Skirting	Size	TR	PCK
120 x 120 Pulido RC1212	10 x 60	32	15
60 x 120 Pulido RC6012	10 x 60	31	15
60 x 60 Pulido RC6060	10 x 60	26	15

Se aconseja uso del Sistema Nivelado
We recommend using Levelling System to fix the tiles
Ver pág. 208 / See page 208

Patmos Pulido 240 x 120 cm. Pavimento Patmos Pulido 120 x 120 cm.



Pienza

Porcelánico / Porcelain tiles



Pienza Avorio Pulido 80 x 80 cm. PR8080P



Pienza Avorio Pulido 60 x 60 cm. Rectificado PR6060P



Pienza Avorio Pulido 80 x 160 cm. P8016P



Pienza Avorio Pulido 60 x 120 cm. P6012P

Formato / Size	Pz/Box	M ² /Box	Kg/Box	M ² /Pa	Box/Pa	Kg/Pa
80 x 160	1	1,28	26,00	53,76	42	1.092
60 x 120	2	1,44	29,00	57,60	40	1.160
80 x 80	2	1,28	26,00	61,44	48	1.248
60 x 60	3	1,08	22,00	51,84	48	1.056

Rodapié Corte / Cut Skirting	Size	TR	PCK
80 x 160 Pulido RC8016	10 x 80	37	14
80 x 80 Pulido RC8080	10 x 80	33	14
60 x 120 Pulido RC6012	10 x 60	31	15
60 x 60 Pulido RC6060	10 x 60	26	15

Se aconseja uso del Sistema Nivelado
We recommend using Levelling System to fix the tiles
Ver pág. 208 / See page 208

Pienza Avorio Pulido 80 x 160 cm. Pavimento Pienza Avorio Pulido 80 x 80 cm.



Pienza

Porcelánico / Porcelain tiles



Pienza Miele Pulido
80 x 80 cm. PR8080P



Pienza Miele Pulido
60 x 60 cm. Rectificado PR6060P



Pienza Miele Pulido
80 x 160 cm. P8016P



Pienza Miele Pulido
60 x 120 cm. P6012P

Formato / Size	Pz/Box	M ² /Box	Kg/Box	M ² /Pa	Box/Pa	Kg/Pa	Rodapié Corte / Cut Skirting	Size	TR	PCK
80 x 160	1	1,28	26,00	53,76	42	1.092	80 x 160 Pulido RC8016	10 x 80	37	14
60 x 120	2	1,44	29,00	57,60	40	1.160	80 x 80 Pulido RC8080	10 x 80	33	14
80 x 80	2	1,28	26,00	61,44	48	1.248	60 x 120 Pulido RC6012	10 x 60	31	15
60 x 60	3	1,08	22,00	51,84	48	1.056	60 x 60 Pulido RC6060	10 x 60	26	15

Se aconseja uso del Sistema Nivelado
We recommend using Levelling System to fix the tiles
Ver pág. 208 / See page 208

Pienza Miele Pulido 60 x 120 cm. Pavimento Pienza Miele Pulido 80 x 80 cm.



Pienza

Porcelánico / Porcelain tiles



Pienza Cenere Pulido 80 x 80 cm. PR8080P



Pienza Cenere Pulido 60 x 60 cm. Rectificado PR6060P



Pienza Cenere Pulido 80 x 160 cm. P8016P



Pienza Cenere Pulido 60 x 120 cm. P6012P

Formato / Size	Pz/Box	M ² /Box	Kg/Box	M ² /Pa	Box/Pa	Kg/Pa
80 x 160	1	1,28	26,00	53,76	42	1.092
60 x 120	2	1,44	29,00	57,60	40	1.160
80 x 80	2	1,28	26,00	61,44	48	1.248
60 x 60	3	1,08	22,00	51,84	48	1.056

Rodapié Corte / Cut Skirting	Size	TR	PCK
80 x 160 Pulido RC8016	10 x 80	37	14
80 x 80 Pulido RC8080	10 x 80	33	14
60 x 120 Pulido RC6012	10 x 60	31	15
60 x 60 Pulido RC6060	10 x 60	26	15

Se aconseja uso del Sistema Nivelado
We recommend using Levelling System to fix the tiles
Ver pág. 208 / See page 208

Pienza Cenere Pulido 60 x 120 cm. Pavimento Pienza Cenere Pulido 60 x 60 cm. Rectificado



Pienza

Porcelánico / Porcelain tiles



Pienza Grigio Pulido 80 x 80 cm. PR8080P



Pienza Grigio Pulido 60 x 60 cm. Rectificado PR6060P



Pienza Grigio Pulido 80 x 160 cm. P8016P



Pienza Grigio Pulido 60 x 120 cm. P6012P

Formato / Size	Pz/Box	M ² /Box	Kg/Box	M ² /Pa	Box/Pa	Kg/Pa	Rodapié Corte / Cut Skirting	Size	TR	PCK
80 x 160	1	1,28	26,00	53,76	42	1.092	80 x 160 Pulido RC8016	10 x 80	37	14
60 x 120	2	1,44	29,00	57,60	40	1.160	80 x 80 Pulido RC8080	10 x 80	33	14
80 x 80	2	1,28	26,00	61,44	48	1.248	60 x 120 Pulido RC6012	10 x 60	31	15
60 x 60	3	1,08	22,00	51,84	48	1.056	60 x 60 Pulido RC6060	10 x 60	26	15


Se aconseja uso del Sistema Nivelado
We recommend using Levelling System to fix the tiles
Ver pág. 208 / See page 208

Pienza Grigio Pulido 60 x 120 cm. Pienza Cenere Pulido 80 x 80 cm.




Pierre


Pasta Blanca / White body tiles




Pierre Bone
30 x 60 cm. WB3060L




Pierre Show
30 x 60 cm. WB3060L



Pierre Grey
30 x 60 cm. WB3060L



Pierre Taupe
30 x 60 cm. WB3060L



Pierre Pearl
30 x 60 cm. WB3060L

Pencil Inox Mate TR-19
1 x 60 cm. [PCK. 10]

Pencil Inox Mate TR-19
1 x 60 cm. [PCK. 10]



Stuck Pierre Taupe
30 x 60 cm. WB3060L



Stuck Pierre Grey
30 x 60 cm. WB3060L

Pavimento coordinado / Coordinated floor tiles



Ozone Bone
60 x 60 cm. Rect. PR6060L



Ozone Taupe
60 x 60 cm. Rect. PR6060L



Ozone Pearl
60 x 60 cm. Rect. PR6060L



Ozone Grey
60 x 60 cm. Rect. PR6060L

Formato / Size	Pz/Box	M ² /Box	Kg/Box	M ² /Pa	Box/Pa	Kg/Pa	Rodapié Corte / Cut Skirting	Size	TR	PCK
60 x 60	3	1,08	22,00	51,84	48	1.056	60 x 60 Natural RC6060	10 x 60	24	15
30 x 60	7	1,26	21,00	75,60	60	1.260				

Se aconseja uso del Sistema Nivelado
We recommend using Levelling System to fix the tiles
Ver pág. 208 / See page 208

Pierre Grey 30 x 60 cm. Stuck Pierre Grey 30 x 60 cm. Pavimento Ozone Grey 60 x 60 cm. Rectificado



Polaris

Pasta Blanca / White body tiles



Polaris
30 x 90 cm.

WB3090LB



Polaris Brillo
30 x 90 cm.

WB3090R



Ellips Polaris
30 x 90 cm.


WB3090LB



Dune Polaris Brillo
30 x 90 cm.

WB3090R

Pavimento coordinado / Coordinated floor tiles



Polaris
60 x 60 cm. Rect.

PR6060LB



Polaris Brillo
60 x 60 cm. Rect.

PR6060LB

Formato / Size	Pz/Box	M ² /Box	Kg/Box	M ² /Pa	Box/Pa	Kg/Pa	Rodapié Corte / Cut Skirting	Size	TR	PCK
60 x 60	3	1,08	22,00	51,84	48	1.056	60 x 60 Natural RC6060	10 x 60	24	15
30 x 90	4	1,08	20,50	51,84	48	984				

Se aconseja uso del Sistema Nivelado
We recommend using Levelling System to fix the tiles
Ver pág. 208 / See page 208



Polaris

Pasta Blanca / White body tiles



Polaris 30 x 60 cm. WB3060LB



Polaris Brillo 30 x 60 cm. WB3060R



Ona Polaris 30 x 60 cm. WB3060LB




Ona Polaris Brillo 30 x 60 cm. WB3060R




Moldura Excellence Silver 2,5 x 60 cm. TR-33 [PCK. 11]

Pavimento coordinado / Coordinated floor tiles



Polaris 60 x 60 cm. Rect. PR6060LB



Polaris Brillo 60 x 60 cm. Rect. PR6060R



Rodapié Corte / Cut Skirting	Size	TR	PCK
60 x 60 Natural RC6060	10 x 60	24	15

Formato / Size	Pz/Box	M ² /Box	Kg/Box	M ² /Pa	Box/Pa	Kg/Pa
60 x 60	3	1,08	22,00	51,84	48	1.056
30 x 60	7	1,26	21,00	75,60	60	1.260

Se aconseja uso del Sistema Nivelado
We recommend using Levelling System to fix the tiles
Ver pág. 208 / See page 208

Polaris Brillo 30 x 60 cm. Ona Polaris Brillo 30 x 60 cm. Pavimento Polaris Brillo 60 x 60 cm. Rectificado



Prospect

Porcelánico / Porcelain tiles



B|PLUS
LARGE SIZE SURFACES



Prospect Ivory
240 x 120 cm.

BP2412L



Prospect Ivory
60 x 120 cm.

P6012R




Variación gráfica | Different patterns: 4

Espesor | Thickness: 6 mm.

Rodapié Corte / Cut Skirting	Size	TR	PCK
60 x 120 Natural RC6012	10 x 60	29	15

Formato / Size	Pz/Box	M ² /Box	Kg/Box	M ² /Pa	Box/Pa	Kg/Pa
60 x 120	2	1,44	29,00	57,60	40	1.160

Ver el packing de B|Plus en la página / See B|Plus packing on the page 207

 Se aconseja uso del Sistema Nivelado
We recommend using Levelling System to fix the tiles
Ver pág. 208 / See page 208



Prospect Ivory 60 x 120 cm. Rectificado

Prospect

Porcelánico / Porcelain tiles



B|PLUS
LARGE SIZE SURFACES



Prospect Natural
240 x 120 cm.

BP2412L



Prospect Natural
60 x 120 cm.

P6012R




Variación gráfica | Different patterns: 4

Espesor | Thickness: 6 mm.

Rodapié Corte / Cut Skirting	Size	TR	PCK
60 x 120 Natural RC6012	10 x 60	29	15

Formato / Size	Pz/Box	M ² /Box	Kg/Box	M ² /Pa	Box/Pa	Kg/Pa
60 x 120	2	1,44	29,00	57,60	40	1.160

Ver el packing de B|Plus en la página / See B|Plus packing on the page 207

 Se aconseja uso del Sistema Nivelado
We recommend using Levelling System to fix the tiles
Ver pág. 208 / See page 208

Prospect Natural 60 x 120 cm. Pavimento Prospect Natural 60 x 120 cm.



Pulse

Porcelánico / Porcelain tiles



Pulse Ivory
60 x 120 cm. P6012L



Pulse Pearl
60 x 120 cm. P6012L



Pulse Ash
60 x 120 cm. P6012L

Rodapié Corte / Cut Skirting	Size	TR	PCK
60 x 120 Natural RC6012	10 x 60	29	15

Formato / Size	Pz/Box	M ² /Box	Kg/Box	M ² /Pa	Box/Pa	Kg/Pa
60 x 120	2	1,44	29,00	57,60	40	1.160

Se aconseja uso del Sistema Nivelado
We recomend using Levelling System to fix the tiles
Ver pág. 208 / See page 208

Pulse Ash 60 x 120 cm. Pavimento Pulse Ash 60 x 120 cm.



Quantum

Porcelánico / Porcelain tiles



B|PLUS
LARGE SIZE SURFACES



Quantum Natural
260 x 120 cm.

BP2612L



Quantum Natural
60 x 60 cm.

PR6060L



Hexa Quantum Natural TR-42
29 x 27 cm. [PCK. 5]



Quantum Natural
60 x 120 cm.

P6012L

MF



Quantum Natural
120 x 120 cm.

P1212L

MF

Variación gráfica | Different patterns: 5


Espesor | Thickness: 6 mm.

Formato / Size	Pz/Box	M ² /Box	Kg/Box	M ² /Pa	Box/Pa	Kg/Pa	RRodapié Corte / Cut Skirting	Size	TR	PCK
120 x 120	1	1,44	29,00	60,48	42	1.218	120 x 120 Natural RC1212	10 x 60	29	15
60 x 120	2	1,44	29,00	57,60	40	1.160	60 x 120 Natural RC6012	10 x 60	29	15
60 x 60	3	1,08	22,00	51,84	48	1.056	60 x 60 Natural RC6060	10 x 60	24	15

Ver el packing de B|Plus en la página / See B|Plus packing on the page 207

Se aconseja uso del Sistema Nivelado
We recommend using Levelling System to fix the tiles
Ver pág. 208 / See page 208

Quantum Natural 260 x 120 cm. Pavimento Quantum Natural 120 x 120 cm.



Quantum

Porcelánico / Porcelain tiles



B|PLUS
LARGE SIZE SURFACES



Quantum Pulido 260 x 120 cm. BP2612V



Quantum Pulido 60 x 60 cm. PR6060P



Hexa Quantum Pulido 29 x 27 cm. TR-45 [PCK. 5]



Quantum Pulido 60 x 120 cm. P6012P



Quantum Pulido 120 x 120 cm. P1212V

Variación gráfica | Different patterns: 5

Espesor | Thickness: 7 mm.

Formato / Size	Pz/Box	M ² /Box	Kg/Box	M ² /Pa	Box/Pa	Kg/Pa	Rodaplé Corte / Cut Skirting	Size	TR	PCK
120 x 120	1	1,44	29,00	60,48	42	1.218	120 x 120 Pulido RC1212	10 x 60	32	15
60 x 120	2	1,44	29,00	57,60	40	1.160	60 x 120 Pulido RC6012	10 x 60	31	15
60 x 60	3	1,08	22,00	51,84	48	1.056	60 x 60 Pulido RC6060	10 x 60	26	15

Ver el packing de B|Plus en la página / See B|Plus packing on the page 207

Se aconseja uso del Sistema Nivelado
We recommend using Levelling System to fix the tiles
Ver pág. 208 / See page 208

Quantum Pulido 60 x 120 cm. Pavimento Quantum Pulido 120 x 120 cm.



Quantum

Pasta blanca / White body tiles



Quantum Satin
40 x 120 cm.

WB4012LB



Strokes Quantum Satin
40 x 120 cm.

WB4012RB



Quantum Gloss
40 x 120 cm.

WB4012R



Strokes Quantum Gloss
40 x 120 cm.

WB4012RB

Pavimento coordinado / Coordinated floor tiles



Quantum Natural
60 x 60 cm.

PR6060L



Quantum Pulido
60 x 60 cm.

PR6060P

Formato / Size	Pz/Box	M ² /Box	Kg/Box	M ² /Pa	Box/Pa	Kg/Pa	Rodapié Corte / Cut Skirting	Size	TR	PCK
60 x 60	3	1,08	22,00	51,84	48	1.056	60 x 60 Natural RC6060	10 x 60	24	15
40 x 120	3	1,44	28,00	28,80	20	560	60x60 Pulido RC6060	10 x 60	26	15

Se aconseja uso del Sistema Nivelado
We recommend using Levelling System to fix the tiles
Ver pág. 208 / See page 208

Quantum Satin 40 x 120 cm. Strokes Quantum Satin 40 x 120 cm. Pavimento Quantum Natural 60 x 60 cm.



Quantum

Pasta blanca / White body tiles



Quantum Satin
33,3 x 100 cm. WB3310LB



Curve Quantum Satin
33,3 x 100 cm. WB3310RB



Strip Northwood Elm
33,3 x 100 cm. WB3310R

Pavimento coordinado / Coordinated floor tiles



Northwood Elm
20 x 120 P2012L

Rodapié Corte / Cut Skirting	Size	TR	PCK
20 x 120 Pulido RC2012	10 x 60	25	15

Formato / Size	Pz/Box	M ² /Box	Kg/Box	M ² /Pa	Box/Pa	Kg/Pa
33,3 x 100	4	1,33	25,00	63,84	48	1.200
20 x 120	5	1,20	24,00	57,60	48	1.152

Se aconseja uso del Sistema Nivelado
We recommend using Levelling System to fix the tiles
Ver pág. 208 / See page 208

Ejemplos de colocación / Examples of placement



Strip Northwood Elm 33,3 x 100 cm. Quantum Satin 33,3 x 100 cm. Pavimento Northwood Elm 20 x 120 cm.



Quartz

Porcelánico / Porcelain tiles



B|THIN
THE LIGHT SURFACES



Quartz Natural
60 x 120 cm.

BT6012LB



Quartz Pulido
60 x 120 cm.

BT6012P



Quartz Pulido 60 x 120 cm. Pavimento Quartz Pulido 60 x 120 cm.

Rodapié Corte / Cut Skirting	Size	TR	PCK
60 x 120 Natural RC6012	10 x 60	29	21
60 x 120 Pulido RC6012	10 x 60	31	21

Formato / Size	Pz/Box	M ² /Box	Kg/Box	M ² /Pa	Box/Pa	Kg/Pa
60 x 120 B Thin Natural	2	1,44	20,00	72,00	50	1.000
60 x 120 B Thin Pulido	2	1,44	20,00	64,80	45	900

Se aconseja uso del Sistema Nivelado
We recommend using Levelling System to fix the tiles
Ver pág. 208 / See page 208

Quios

Porcelánico / Porcelain tiles



B|PLUS
LARGE SIZE SURFACES



Quios Cream Pulido 240 x 120 cm. BP2412P



MF

Quios Cream Pulido 60 x 60 cm. Rectificado PR6060P



MF

Quios Cream Pulido 60 x 120 cm. P6012P



MF

Quios Cream Pulido 120 x 120 cm. P1212P

Variación gráfica | Different patterns: 4

Espesor | Thickness: 7 mm.

Formato / Size	Pz/Box	M ² /Box	Kg/Box	M ² /Pa	Box/Pa	Kg/Pa	Rodapié Corte / Cut Skirting	Size	TR	PCK
120 x 120	1	1,44	29,00	60,48	42	1.218	120 x 120 Pulido RC1212	10 x 60	32	15
60 x 120	2	1,44	29,00	57,60	40	1.160	60 x 120 Pulido RC6012	10 x 60	31	15
60 x 60	3	1,08	22,00	51,84	48	1.056	60 x 60 Pulido RC6060	10 x 60	26	15

Ver el packing de B|Plus en la página / See B|Plus packing on the page 207

Se aconseja uso del Sistema Nivelado
We recommend using Levelling System to fix the tiles
Ver pág. 208 / See page 208

Quios Cream Pulido 240 x 120 cm. Pavimento Quios Cream Pulido 120 x 120 cm.



Quios

Porcelánico / Porcelain tiles



Quios Cream Pulido
80 x 160 cm.

P8016P



Quios Cream Pulido
80 x 80 cm.

PR8080P



Quios Cream Pulido 80 x 160 cm. Pavimento Quios Cream Pulido 80 x 80 cm.

Rodapié Corte / Cut Skirting	Size	TR	PCK
80 x 160 Pulido RC8016	10 x 80	37	14
80 x 80 Pulido RC8080	10 x 80	33	14

Formato / Size	Pz/Box	M ² /Box	Kg/Box	M ² /Pa	Box/Pa	Kg/Pa
80 x 160	1	1,28	26,00	53,76	42	1.092
80 x 80	2	1,28	26,00	61,44	48	1.248

Se aconseja uso del Sistema Nivelado
We recommend using Levelling System to fix the tiles
Ver pág. 208 / See page 208

Quios

Porcelánico / Porcelain tiles



B|PLUS
LARGE SIZE SURFACES



Quios Silver Pulido
240 x 120 cm.

BP2412P



MF

Quios Silver Pulido
60 x 60 cm. Rectificado PR6060P



MF

Quios Silver Pulido
60 x 120 cm.

P6012P



MF

Quios Silver Pulido
120 x 120 cm.

P1212P

Variación gráfica | Different patterns: 4

Espesor | Thickness: 7 mm.

Formato / Size	Pz/Box	M ² /Box	Kg/Box	M ² /Pa	Box/Pa	Kg/Pa
120 x 120	1	1,44	29,00	60,48	42	1.218
60 x 120	2	1,44	29,00	57,60	40	1.160
60 x 60	3	1,08	22,00	51,84	48	1.056

Ver el packing de B|Plus en la página / See B|Plus packing on the page 207

Rodapié Corte / Cut Skirting	Size	TR	PCK
120 x 120 Pulido RC1212	10 x 60	32	15
60 x 120 Pulido RC6012	10 x 60	31	15
60 x 60 Pulido RC6060	10 x 60	26	15

Se aconseja uso del Sistema Nivelado
We recommend using Levelling System to fix the tiles
Ver pág. 208 / See page 208

Quios Silver Pulido 60 x 120 cm. Pavimento Quios Silver Pulido 120 x 120 cm.



Quios

Porcelánico / Porcelain tiles



Quios Silver Pulido
80 x 160 cm.

P8016P



Quios Silver Pulido
80 x 80 cm.

PR8080P



Quios Silver Pulido 80 x 160 cm. Pavimento Quios Silver Pulido 80 x 80 cm.

Rodapié Corte / Cut Skirting	Size	TR	PCK
80 x 160 Pulido RC8016	10 x 80	37	14
80 x 80 Pulido RC8080	10 x 80	33	14

Formato / Size	Pz/Box	M ² /Box	Kg/Box	M ² /Pa	Box/Pa	Kg/Pa
80 x 160	1	1,28	26,00	53,76	42	1.092
80 x 80	2	1,28	26,00	61,44	48	1.248

Se aconseja uso del Sistema Nivelado
We recommend using Levelling System to fix the tiles
Ver pág. 208 / See page 208

Sequoya

Porcelánico / Porcelain tiles



Sequoya Maple
26 x 160 cm. P2616LB



Sequoya Almond
26 x 160 cm. P2616LB



Sequoya Cedar
26 x 160 cm. P2616LB



Sequoya Oak
26 x 160 cm. P2616LB



Sequoya Walnut
26 x 160 cm. P2616LB

Formato / Size	Pz/Box	M ² /Box	Kg/Box	Box/Pa	M ² /Pa	Kg/Pa	Rodapié Corte / Cut Skirting	Size	TR	PCK
26 x 160	3	1,25	25,00	48	60,00	1.200	26 x 160 Natural RC2616	10 x 80	35	14

Se aconseja uso del Sistema Nivelado
We recommend using Levelling System to fix the tiles
Ver pág. 208 / See page 208



Pavimento Sequoya Oak 26 x 160 cm.

Sequoia

Porcelánico / Porcelain tiles



Sequoia Maple
20 x 120 cm. P2012LB



Sequoia Almond
20 x 120 cm. P2012LB



Sequoia Cedar
20 x 120 cm. P2012LB



Sequoia Oak
20 x 120 cm. P2012LB



Sequoia Walnut
20 x 120 cm. P2012LB

Formato / Size	Pz/Box	M ² /Box	Kg/Box	Box/Pa	M ² /Pa	Kg/Pa	Rodapié Corte / Cut Skirting	Size	TR	PCK
20 x 120	5	1,20	24,00	48	57,60	1.152	20 x 120 Natural RC2012	10 x 60	25	15

Se aconseja uso del Sistema Nivelado
We recommend using Levelling System to fix the tiles
Ver pág. 208 / See page 208

Pavimento Sequoia Walnut 20 x 120 cm.



Sequoya

Pasta blanca / White body tiles



Bush Sequoya Cedar
60 x 120 cm. WB6012R



Links Sequoya Cedar
60 x 120 cm. WB6012R



Bush Sequoya Oak
60 x 120 cm. WB6012R



Links Sequoya Oak
60 x 120 cm. WB6012R



Bush Sequoya Walnut
60 x 120 cm.. WB6012R



Links Sequoya Walnut
60 x 120 cm.. WB6012R

Formato / Size	Pz/Box	M ² /Box	Kg/Box	M ² /Pa	Box/Pa	Kg/Pa
60 X 120	2	1,44	28,00	43,20	30	840

Se aconseja uso del Sistema Nivelado
We recommend using Levelling System to fix the tiles
Ver pág. 208 / See page 208

Link Sequoya 60 x 120 cm. Pavimento Sequoya 20 x 120 cm.



Sequoya

Pasta blanca / White body tiles



Ribbon Sequoya Cedar
40 x 120 cm. WB4012R



Ribbon Sequoya Oak
40 x 120 cm. WB4012R



Ribbon Sequoya Mix
40 x 120 cm. WB4012R

Formato / Size	Pz/Box	M ² /Box	Kg/Box	M ² /Pa	Box/Pa	Kg/Pa
60 X 120	2	1,44	28,00	43,20	30	840

Se aconseja uso del Sistema Nivelado
We recommend using Levelling System to fix the tiles
Ver pág. 208 / See page 208

Ribbon Sequoya Mix 40 x 120 cm. Pavimento Sequoya Oak 20 x 120 cm.



Shetland

Pasta blanca / White body tiles




Shetland Moon 33,3 x 100 cm. WB3310L



Shetland Dark 33,3 x 100 cm. WB3310L



Warha Shetland Moon 33,3 x 100 cm. WB3310L



Warha Shetland Dark 33,3 x 100 cm. WB3310L

Pavimento coordinado / Coordinated floor tiles



Shetland Moon 60 x 60 cm. PR6060L




Shetland Dark 60 x 60 cm. PR6060L

Formato / Size	Pz/Box	M ² /Box	Kg/Box	Box/Pa	M ² /Pa	Kg/Pa
60 x 60	3	1,08	22,00	48	51,84	1.056
33,3 x 100	4	1,33	25,00	48	63,84	1.200

Rodapié Corte / Cut Skirting	Size	TR	PCK
60 x 60 Natural RC6060	10 x 60	24	15

Se aconseja uso del Sistema Nivelado
We recommend using Levelling System to fix the tiles
Ver pág. 208 / See page 208

Shetland Dark 33,3 x 100 cm.



Slate

Porcelánico / Porcelain tiles



Slate White
60 x 120 cm.

P6012L



Mos Slate White TR-34
30 x 30 cm. [PCK. 5]

Hexa Slate White TR-42
29 x 27 cm. [PCK. 5]



C

Slate Black
60 x 120 cm.

P6012R



Mos Slate Black TR-34
30 x 30 cm. [PCK. 5]

Hexa Slate Black TR-42
29 x 27 cm. [PCK. 5]

Rodapié Corte / Cut Skirting	Size	TR	PCK
60 x 120 Natural RC6012	10 x 60	29	15

Formato / Size	Pz/Box	M ² /Box	Kg/Box	M ² /Pa	Box/Pa	Kg/Pa
60 x 120	2	1,44	29,00	57,60	40	1.160

Se aconseja uso del Sistema Nivelado
We recommend using Levelling System to fix the tiles
Ver pág. 208 / See page 208

Slate White 60 x 120 cm. Hexa Slate White 60 x 120 cm. Pavimento Slate Black 60 x 120 cm.



Slate

Porcelánico / Porcelain tiles



B&out



Slate White
60 x 90 cm. Espesorado Anti-Slip P6090BES



Slate White
60 x 120 cm. Espesorado Anti-Slip P6012BES



Slate Black
60 x 90 cm. Espesorado Anti-Slip P6090BSE




Slate Black
60 x 120 cm. Espesorado Anti-Slip P6012BSE



Formato / Size	Pz/Box	M ² /Box	Kg/Box	M ² /Pa	Box/Pa	Kg/Pa
60 x 120 Espesorado	1	0,72	32,50	23,04	32	1.040
60 x 90 Espesorado	2	1,08	49,00	25,92	24	1.176

Se aconseja uso del Sistema Nivelado
We recommend using Levelling System to fix the tiles
Ver pág. 208 / See page 208

Slate Black 60 x 120cm. Espesorado Anti-slip.



Statuario

Porcelánico / Porcelain tiles



B|THIN
THE LIGHT SURFACES



Statuario Natural
60 x 120 cm.

BT6012LB



Statuario Pulido
60 x 120 cm.

BT6012P



Statuario Pulido 60 x 120 cm. Pavimento Statuario Pulido 60 x 120 cm.

Rodapié Corte / Cut Skirting	Size	TR	PCK
60 x 120 Natural RC6012	10 x 60	29	21
60 x 120 Pulido RC6012	10 x 60	31	21

Formato / Size	Pz/Box	M ² /Box	Kg/Box	M ² /Pa	Box/Pa	Kg/Pa
60 x 120 B Thin Natural	2	1,44	20,00	72,00	50	1.000
60 x 120 B Thin Pulido	2	1,44	20,00	64,80	45	900



Se aconseja uso del Sistema Nivelado
We recommend using Levelling System to fix the tiles
Ver pág. 208 / See page 208

Stoneland

Porcelánico / Porcelain tiles



MF


Stoneland Ivory
80 x 80 cm.
80 x 80 cm. Anti-Slip

PR8080LB
PR8080RB



Stoneland Ivory
60 x 60 cm.
60 x 60 cm. Anti-Slip PR6060RB

PR6060LB



Mos Stoneland Ivory TR-34
30 x 30 cm. [PCK. 5]



Hexa Stoneland Ivory TR-42
29 x 27 cm. [PCK. 5]



MF

Stoneland Ivory
80 x 160 cm.

P8016LB



Stoneland Ivory
60 x 120 cm.

P6012LB

MF



Stoneland Ivory
120 x 120 cm.
120 x 120 cm. Anti-Slip

P1212LB
P1212RB


MF

Formato / Size	Pz/Box	M ² /Box	Kg/Box	M ² /Pa	Box/Pa	Kg/Pa
120 x 120	1	1,44	29,00	60,48	42	1.218
80 x 160	1	1,28	26,00	53,76	42	1.092
60 x 120	2	1,44	29,00	57,60	40	1.160
80 x 80	2	1,28	26,00	61,44	48	1.248
60 x 60	3	1,08	22,00	51,84	48	1.056

Rodapié Corte / Cut Skirting	Size	TR	PCK
120 x 120 Natural RC1212	10 x 60	29	15
80 x 160 Natural RC8016	10x80	35	14
60 x 120 Natural RC6012	10 x 60	29	15
80 x 80 Natural RC8080	10x80	31	14
60 x 60 Natural RC6060	10 x 60	24	15

Se aconseja uso del Sistema Nivelado
We recommend using Levelling System to fix the tiles
Ver pág. 208 / See page 208

Stoneland Ivory 60 x 120 cm. Pavimento Stoneland Ivory 120 x 120 cm.



Stoneland

Porcelánico / Porcelain tiles



B&out



Stoneland Ivory
80 x 80 cm. Espesorado Anti-Slip P8080BES



Stoneland Ivory
120 x 120 cm. Espesorado Anti-Slip P1212BES



Stoneland Ivory 80 x 80 cm. Espesorado Anti-slip.

Formato / Size	Pz/Box	M²/Box	Kg/Box	M²/Pa	Box/Pa	Kg/Pa
120 x 120 Espesorado	1	1,44	65,00	25,92	18	1.170
80 x 80 Espesorado	1	0,64	27,50	26,88	42	1.155

Se aconseja uso del Sistema Nivelado
We recommend using Levelling System to fix the tiles
Ver pág. 208 / See page 208

Stoneland

Porcelánico / Porcelain tiles



Stoneland Pearl
80 x 80 cm.
80 x 80 cm. Anti-Slip

PR8080LB
PR8080RB

MF



Stoneland Pearl
60 x 60 cm.
60 x 60 cm. Anti-Slip

PR6060LB
PR6060RB



Mos Stoneland Pearl TR-34
30 x 30 cm. [PCK. 5]



Hexa Stoneland Pearl TR-42
29 x 27 cm. [PCK. 5]



Stoneland Pearl
80 x 160 cm.

P8016LB

MF



Stoneland Pearl
60 x 120 cm.

P6012LB

MF



Stoneland Pearl
120 x 120 cm.
120 x 120 cm. Anti-Slip

P1212LB
P1212RB

MF

Formato / Size	Pz/Box	M ² /Box	Kg/Box	M ² /Pa	Box/Pa	Kg/Pa
120 x 120	1	1,44	29,00	60,48	42	1.218
80 x 160	1	1,28	26,00	53,76	42	1.092
60 x 120	2	1,44	29,00	57,60	40	1.160
80 x 80	2	1,28	26,00	61,44	48	1.248
60 x 60	3	1,08	22,00	51,84	48	1.056

Rodapié Corte / Cut Skirting	Size	TR	PCK
120 x 120 Natural RC1212	10 x 60	29	15
80x160 Natural RC8016	10x80	35	14
60 x 120 Natural RC6012	10 x 60	29	15
80x80 Natural RC8080	10x80	31	14
60 x 60 Natural RC6060	10 x 60	24	15

Se aconseja uso del Sistema Nivelado
We recommend using Levelling System to fix the tiles
Ver pág. 208 / See page 208

Stoneland Pearl 80 x 160 cm. Pavimento Stoneland Pearl 80 x 80 cm.



Stoneland

Porcelánico / Porcelain tiles



B&out



Stoneland Pearl
80 x 80 cm. Espesorado Anti-Slip P8080BES



Stoneland Pearl
120 x 120 cm. Espesorado Anti-Slip P1212BES

Formato / Size	Pz/Box	M ² /Box	Kg/Box	M ² /Pa	Box/Pa	Kg/Pa
120 x 120 Espesorado	1	1,44	65,00	25,92	18	1.170
80 x 80 Espesorado	1	0,64	27,50	26,88	42	1.155



Se aconseja uso del Sistema Nivelado
We recommend using Levelling System to fix the tiles
Ver pág. 208 / See page 208

Stoneland Pearl 80 x 80 cm. Espesorado Anti-slip.



Stoneland

Porcelánico / Porcelain tiles



Stoneland Grey
80 x 80 cm.
80 x 80 cm. Anti-Slip

PR8080LB
PR8080RB

MF



Stoneland Grey
60 x 60 cm.
60 x 60 cm. Anti-Slip

PR6060LB
PR6060RB



Mos Stoneland Grey TR-35
30 x 30 cm. [PCK. 5]



Hexa Stoneland Grey TR-42
29 x 27 cm. [PCK. 5]



Stoneland Grey
80 x 160 cm.

P8016LB

MF



Stoneland Grey
60 x 120 cm.

P6012LB

MF



Stoneland Grey
120 x 120 cm.
120 x 120 cm. Anti-Slip

P1212LB
P1212RB


MF

Formato / Size	Pz/Box	M ² /Box	Kg/Box	M ² /Pa	Box/Pa	Kg/Pa
120 x 120	1	1,44	29,00	60,48	42	1.218
80 x 160	1	1,28	26,00	53,76	42	1.092
60 x 120	2	1,44	29,00	57,60	40	1.160
80 x 80	2	1,28	26,00	61,44	48	1.248
60 x 60	3	1,08	22,00	51,84	48	1.056

Rodapié Corte / Cut Skirting	Size	TR	PCK
120 x 120 Natural RC1212	10 x 60	29	15
80 x 160 Natural RC8016	10x80	35	14
60 x 120 Natural RC6012	10 x 60	29	15
80 x 80 Natural RC8080	10x80	31	14
60 x 60 Natural RC6060	10 x 60	24	15

Se aconseja uso del Sistema Nivelado
We recommend using Levelling System to fix the tiles
Ver pág. 208 / See page 208

Stoneland Grey 60 x 120 cm. Pavimento Stoneland Grey 120 x 120 cm.



Stoneland

Porcelánico / Porcelain tiles



B&out



Stoneland Grey
80 x 80 cm. Espesorado Anti-Slip P8080BES



Stoneland Grey
120 x 120 cm. Espesorado Anti-Slip P1212BES

Formato / Size	Pz/Box	M ² /Box	Kg/Box	M ² /Pa	Box/Pa	Kg/Pa
120 x 120 Espesorado	1	1,44	65,00	25,92	18	1.170
80 x 80 Espesorado	1	0,64	27,50	26,88	42	1.155

Se aconseja uso del Sistema Nivelado
We recommend using Levelling System to fix the tiles
Ver pág. 208 / See page 208

Stoneland Grey 60 x 120 cm. Pavimento Stoneland Grey 120 x 120 cm. Espesorado Anti-slip.



Stoneland


Pasta blanca / White body tiles



Stoneland Ivory
40 x 120 cm. WB4012L



Kibo Stoneland Ivory
40 x 120 cm. WB4012R



Stoneland Pearl
40 x 120 cm. WB4012L



Kibo Stoneland Pearl
40 x 120 cm. WB4012R



Stoneland Grey
40 x 120 cm. WB4012L



Kibo Stoneland Grey
40 x 120 cm. WB4012R

Pavimento coordinado / Coordinated floor tiles



Stoneland Ivory
60 x 60 cm. PR6060LB



Stoneland Pearl
60 x 60 cm. PR6060LB



Stoneland Grey
60 x 60 cm. PR6060LB

Formato / Size	Pz/Box	M ² /Box	Kg/Box	M ² /Pa	Box/Pa	Kg/Pa	Rodapié Corte / Cut Skirting	Size	TR	PCK
40 x 120	3	1,44	28,00	20	28,80	560	60 x 60 Natural RC6060	10 x 60	24	15
60 x 60	3	1,08	22,00	51,84	48	1.056				

Se aconseja uso del Sistema Nivelado
We recommend using Levelling System to fix the tiles
Ver pág. 208 / See page 208

Stoneland Pearl 40 X 120 cm. Kibo Stoneland Pearl 40 X 120 cm. Pavimento Stoneland Pearl 60 x 60 cm.



Stoneland

Pasta blanca / White body tiles



Stoneland Ivory
30 x 90 cm. WB3090L



Wattle Stoneland Ivory
30 x 90 cm. WB3090R



Stoneland Pearl
30 x 90 cm. WB3090L



Wattle Stoneland Pearl
30 x 90 cm. WB3090R



Stoneland Grey
30 x 90 cm. WB3090L



Wattle Stoneland Grey
30 x 90 cm. WB3090R

Pavimento coordinado / Coordinated floor tiles



Stoneland Ivory
60 x 60 cm. PR6060LB



Stoneland Pearl
60 x 60 cm. PR6060LB



Stoneland Grey
60 x 60 cm. PR6060LB

Formato / Size	Pz/Box	M ² /Box	Kg/Box	M ² /Pa	Box/Pa	Kg/Pa	Rodapié Corte / Cut Skirting	Size	TR	PCK
30 x 90	4	1,08	20,50	51,84	48	984	60 x 60 Natural RC6060	10 x 60	24	15
60 x 60	3	1,08	22,00	51,84	48	1.056				


Se aconseja uso del Sistema Nivelado
We recommend using Levelling System to fix the tiles
Ver pág. 208 / See page 208

Stoneland Ivory 30 x 90 cm. Wattle Stoneland Ivory 30 x 90 cm. Pavimento Stoneland Ivory 60 x 60 cm.



Storm

Porcelánico / Porcelain tiles



Storm Natural
60 x 120 cm. P6012L




Storm Lava
60 x 120 cm. P6012L

Storm Natural 60 x 120 cm.



Rodapié / Skirting	Size	TR	PCK
60 x 120 Natural RC6012	10 x 60	29	15

Formato / Size	Pz/Box	M ² /Box	Kg/Box	Box/Pa	M ² /Pa	Kg/Pa
60 x 120	2	1,44	29,00	57,60	40	1.160


 Se aconseja uso del Sistema Nivelado
 We recommend using Levelling System to fix the tiles
 Ver pág. 208 / See page 208


Stracciatella

Porcelánico / Porcelain tiles



Stracciatella Cenera
60 x 120 cm.

P6012L



Mos Stracciatella Cenera TR-35
30 x 30 cm. [PCK. 5]



Hexa Stracciatella Cenera TR-35
29 x 27 cm. [PCK. 5]



Stracciatella Cenera 60x120 cm. Pavimento Stracciatella Cenera 60x120 cm.

Rodapié / Skirting	Size	TR	PCK
60 x 120 Natural RC6012	10 x 60	29	15

Formato / Size	Pz/Box	M ² /Box	Kg/Box	Box/Pa	M ² /Pa	Kg/Pa
60 x 120	2	1,44	29,00	57,60	40	1.160

Se aconseja uso del Sistema Nivelado
We recommend using Levelling System to fix the tiles
Ver pág. 208 / See page 208

Symphony

Pasta blanca / White body tiles



Symphony Ivory
60 x 120 cm. WB6012LB



Symphony Ash
60 x 120 cm. WB6012LB



Canna Symphony Ivory
60 x 120 cm. WB6012RB



Canna Symphony Ash
60 x 120 cm. WB6012RB



Symphony Earth
60 x 120 cm. WB6012R



Symphony Sky
60 x 120 cm. WB6012R



Botanic Symphony Earth
60 x 120 cm. WB6012R



Botanic Symphony Sky
60 x 120 cm. WB6012R

Pavimento coordinado / Coordinated floor tiles



Unik Ash Natural / Ivory Natural
60 x 60 cm. PR6060L

Formato / Size	Pz/Box	M ² /Box	Kg/Box	M ² /Pa	Box/Pa	Kg/Pa
60 x 120 Pasta Blanca	2	1,44	28,00	43,20	30	840
60 x 60	3	1,08	22,00	51,84	48	1.056

Se aconseja uso del Sistema Nivelado
We recommend using Levelling System to fix the tiles
Ver pág. 208 / See page 208

Symphony Sky 60x120 cm. Botanic Symphony Sky 60x120 cm. Pavimento Unik Ash Natural 60 x 60 cm.



Tasos

Pasta Blanca / White body tiles



Tasos 40 x 120 cm. WB4012LB



View Tasos 40 x 120 cm. WB4012LB




Space Tasos 40 x 120 cm. WB4012LB

Pencil Inox Mate 1,5 x 120 cm. TR- 31 [PCK. 8]

Pencil Inox Brillo 1,5 x 120 cm. TR- 31 [PCK. 8]

Pavimento coordinado / Coordinated floor tiles



Tasos 60 x 60 cm. Rectificado PR6060LB

Formato / Size	Pz/Box	M ² /Box	Kg/Box	M ² /Pa	Box/Pa	Kg/Pa	Rodapié Corte / Cut Skirting	Size	TR	PCK
60 x 60	3	1,08	22,00	51,84	48	1.056	60 x 60 RC6060	10 x 60	24	15
40 x 120	3	1,44	28,00	28,80	20	560				

Tasos 40 x 120 cm. View Tasos 40 x 120 cm. Pavimento Tasos 60 x 60 cm. Rectificado



Se aconseja uso del Sistema Nivelado
We recommend using Levelling System to fix the tiles
Ver pág. 208 / See page 208

Town

Pasta Blanca / White body tiles



Town Ivory
30 x 90 cm. WB3090L



Town Silver
30 x 90 cm. WB3090L



Town Taupe
30 x 90 cm. WB3090L



Town Grey
30 x 90 cm. WB3090L



Slot Town Taupe
30 x 90 cm. WB3090L



Slot Town Grey
30 x 90 cm. WB3090L

Pavimento coordinado / Coordinated floor tiles



Town Ivory
60 x 60 cm. Rect. PR6060L



Town Taupe
60 x 60 cm. Rect. PR6060L




Town Silver
60 x 60 cm. Rect. PR6060L



Town Grey
60 x 60 cm. Rect. PR6060L

Formato / Size	Pz/Box	M ² /Box	Kg/Box	M ² /Pa	Box/Pa	Kg/Pa	Rodapié Corte / Cut Skirting	Size	TR	PCK
60 x 60	3	1,08	22,00	51,84	48	1.056	60 x 60 Natural RC6060	10 x 60	24	15
30 x 90	4	1,08	20,50	51,84	48	984				

Se aconseja uso del Sistema Nivelado
We recommend using Levelling System to fix the tiles
Ver pág. 208 / See page 208



Town Taupe 30 x 90 cm.

Unik

Porcelánico / Porcelain tiles



BIPLUS
LARGE SIZE SURFACES



Unik Ivory Natural
260 x 120 cm.

BP2612L



Unik Ivory Natural
60 x 60 cm. PR6060L
60 x 60 cm. Anti-Slip PR6060R



Unik Ivory Natural
60 x 120 cm.

P6012L



Unik Ivory Natural
120 x 120 cm.

P1212L



Variación gráfica | Different patterns: 4

Espesor | Thickness: 6 mm.

Formato / Size	Pz/Box	M ² /Box	Kg/Box	M ² /Pa	Box/Pa	Kg/Pa	Rodapié Corte / Cut Skirting	Size	TR	PCK
120 x 120	1	1,44	29,00	60,48	42	1.218	120 x 120 Natural RC1212	10 x 60	29	15
60 x 120	2	1,44	29,00	57,60	40	1.160	60 x 120 Natural RC6012	10 x 60	29	15
60 x 60	3	1,08	22,00	51,84	48	1.056	60 x 60 Natural RC6060	10 x 60	24	15

Ver el packing de BIPlus en la página / See BIPlus packing on the page 207



Se aconseja uso del Sistema Nivelado
We recommend using Levelling System to fix the tiles
Ver pág. 208 / See page 208



Unik Ivory Natural 260 x 120 cm. Pavimento Unik Ivory Natural 120 x 120 cm.

Unik

Porcelánico / Porcelain tiles



B|PLUS
LARGE SIZE SURFACES



Unik Ivory Pulido
260 x 120 cm.

BP2612P



MF

Unik Ivory Pulido
60 x 120 cm.

P6012P



MF

Unik Ivory Pulido
120 x 120 cm.

P1212P

Variación gráfica | Different patterns: 4

Espesor | Thickness: 7 mm.

Formato / Size	Pz/Box	M ² /Box	Kg/Box	M ² /Pa	Box/Pa	Kg/Pa	Rodapié Corte / Cut Skirting	Size	TR	PCK
120 x 120	1	1,44	29,00	60,48	42	1.218	120 x 120 Pulido RC1212	10 x 60	32	15
60 x 120	2	1,44	29,00	57,60	40	1.160	60 x 120 Pulido RC6012	10 x 60	31	15

Ver el packing de B|Plus en la página / See B|Plus packing on the page 207

Se aconseja uso del Sistema Nivelado
We recommend using Levelling System to fix the tiles
Ver pág. 208 / See page 208

Unik Ivory Pulido 260 x 120 cm. Pavimento Unik Ivory Natural 120 x 120 cm.



Unik

Porcelánico / Porcelain tiles



Unik Ivory Natural 80 x 160 cm. P8016L



Unik Ivory Pulido 80 x 160 cm. P8016P



Unik Ivory Natural 80 x 80 cm. Anti-Slip PR8080L PR8080R



Unik Ivory Natural 80 x 80 cm. Espesorado Anti-Slip PR8080BES

B&out

Rodapié Corte / Cut Skirting	Size	TR	PCK
80 x 160 Pulido RC8016	10 x 80	37	14
80 x 160 Natural RC8016	10 x 80	35	14
80 x 80 Natural RC8080	10 x 80	31	14

Formato / Size	Pz/Box	M ² /Box	Kg/Box	M ² /Pa	Box/Pa	Kg/Pa
80 x 160	1	1,28	26,00	53,76	42	1.092
80 x 80	2	1,28	26,00	61,44	48	1.248
80 x 80 Espesorado	1	0,64	27,50	26,88	42	1.155

Se aconseja uso del Sistema Nivelado
We recommend using Levelling System to fix the tiles
Ver pág. 208 / See page 208

Porcelánico espesorado 20mm
Thickened porcelain tile 20mm

Unik Ivory Natural 80 x 160 cm. Pavimento Unik Ivory Natural 80 x 80 cm.



Unik

Porcelánico / Porcelain tiles



BIPLUS
LARGE SIZE SURFACES




Unik Ash Natural
260 x 120 cm.

BP2612L



Unik Ash Natural
60 x 60 cm. PR6060L
60 x 60 cm. Anti-Slip PR6060R



Unik Ash Natural
60 x 120 cm.

P6012L



Unik Ash Natural
120 x 120 cm.

P1212L



Variación gráfica | Different patterns: 4

Espesor | Thickness: 6 mm.

Formato / Size	Pz/Box	M ² /Box	Kg/Box	M ² /Pa	Box/Pa	Kg/Pa	Rodapié Corte / Cut Skirting	Size	TR	PCK
120 x 120	1	1,44	29,00	60,48	42	1.218	120 x 120 Natural RC1212	10 x 60	29	15
60 x 120	2	1,44	29,00	57,60	40	1.160	60 x 120 Natural RC6012	10 x 60	29	15
60 x 60	3	1,08	22,00	51,84	48	1.056	60 x 60 Natural RC6060	10 x 60	24	15

Ver el packing de BIPlus en la página / See BIPlus packing on the page 207



Se aconseja uso del Sistema Nivelado
We recommend using Levelling System to fix the tiles
Ver pág. 208 / See page 208

Unik Ash Natural 260 x 120 cm. Pavimento Unik Ash Natural 120 x 120 cm.



Unik

Porcelánico / Porcelain tiles



B|PLUS
LARGE SIZE SURFACES



Unik Ash Pulido
260 x 120 cm.


BP2612P



MF

Unik Ash Pulido
60 x 120 cm.

P6012P



MF

Unik Ash Pulido
120 x 120 cm.

P1212P

Variación gráfica | Different patterns: 4

Espesor | Thickness: 7 mm.

Formato / Size	Pz/Box	M ² /Box	Kg/Box	M ² /Pa	Box/Pa	Kg/Pa	Rodapié Corte / Cut Skirting	Size	TR	PCK
120 x 120	1	1,44	29,00	60,48	42	1.218	120 x 120 Pulido RC1212	10 x 60	32	15
60 x 120	2	1,44	29,00	57,60	40	1.160	60 x 120 Pulido RC6012	10 x 60	31	15

Ver el packing de B|Plus en la página / See B|Plus packing on the page 207



Se aconseja uso del Sistema Nivelado
We recommend using Levelling System to fix the tiles
Ver pág. 208 / See page 208

Unik Ash Pulido 260 x 120 cm. Pavimento Unik Ash Pulido 120 x 120 cm.



Unik

Porcelánico / Porcelain tiles



Unik Ash Natural
80 x 160 cm. P8016L



Unik Ash Pulido
80 x 160 cm. P8016P



Unik Ash Natural
80 x 80 cm. PR8080L
80 x 80 cm. Anti-Slip PR8080R



Unik Ash Natural
80 x 80 cm. PR8080BES
Espesorado Anti-Slip

Rodapié Corte / Cut Skirting	Size	TR	PCK
80 x 160 Pulido RC8016	10 x 80	37	14
80 x 160 Natural RC8016	10 x 80	35	14
80 x 80 Natural RC8080	10 x 80	31	14

Formato / Size	Pz/Box	M ² /Box	Kg/Box	M ² /Pa	Box/Pa	Kg/Pa
80 x 160	1	1,28	26,00	53,76	42	1.092
80 x 80	2	1,28	26,00	61,44	48	1.248
80 x 80 Espesorado	1	0,64	27,50	26,88	42	1.155

Se aconseja uso del Sistema Nivelado
We recommend using Levelling System to fix the tiles
Ver pág. 208 / See page 208


Porcelánico espesorado 20mm
Thickened porcelain tile 20mm

Unik Ash Natural 80 x 160 cm. Pavimento Unik Ash Natural 80 x 80 cm. Unik Ash Natural 80 x 80 cm. Anti-Slip



Unik


Pasta blanca / White body tiles



Unik Ivory
30 x 90 cm. WB3090L



Klit Unik Ivory
30 x 90 cm. WB3090R



Unik Taupe
30 x 90 cm. WB3090L



Klit Unik Taupe
30 x 90 cm. WB3090R



Unik Ash
30 x 90 cm. WB3090L



Klit Unik Ash
30 x 90 cm. WB3090R



Unik Grey
30 x 90 cm. WB3090L



Klit Unik Grey
30 x 90 cm. WB3090R

Pavimento coordinado / Coordinated floor tiles



Unik Ivory Natural
60 x 60 cm. PR6060L
60 x 60 cm. Anti-Slip PR6060R



Unik Ash Natural
60 x 60 cm. PR6060L
60 x 60 cm. Anti-Slip PR6060R

Rodapié Corte / Cut Skirting	Size	TR	PCK
60 x 60 Natural RC6060	10 x 60	24	15

Formato / Size	Pz/Box	M ² /Box	Kg/Box	M ² /Pa	Box/Pa	Kg/Pa
60 x 60	3	1,08	22,00	51,84	48	1.056
30 x 90	4	1,08	20,50	51,84	48	984


Se aconseja uso del Sistema Nivelado
We recommend using Levelling System to fix the tiles
Ver pág. 208 / See page 208

Unik Ash 30 x 90 cm. Kit Unik Ash 30 x 90 cm. Pavimento Unik Ash Natural 60 x 60 cm.




Ural

Porcelánico / Porcelain tiles



Ural Bone
60 x 60 cm. Rect. PR6060L
60 x 60 Anti-Slip Rect. PR6060R



Ural Bone
60 x 120 cm. P6012L
60 x 120 Anti-Slip P6012R



Ural Bone Pulido
60 x 120 cm. P6012P

Rodapié Corte / Cut Skirting	Size	TR	PCK
60 x 120 Natural RC6012	10 x 60	29	15
60 x 120 Pulido RC6012	10 x 60	31	15
60 x 60 Natural RC6060	10 x 60	24	15

Formato / Size	Pz/Box	M ² /Box	Kg/Box	M ² /Pa	Box/Pa	Kg/Pa
60 x 120	2	1,44	29,00	57,60	40	1.160
60 x 60	3	1,08	22,00	51,84	48	1.056

Se aconseja uso del Sistema Nivelado
We recommend using Levelling System to fix the tiles
Ver pág. 208 / See page 208

Ural Bone 60 x 120 cm. Pavimento Ural Bone 60 x 120 cm.



Ural

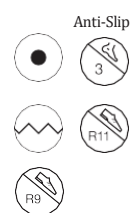
Porcelánico / Porcelain tiles



Ural Natural
60 x 60 cm. Rect. PR6060L
60 x 60 Anti-Slip Rect. PR6060R



Ural Natural
60 x 120 cm. P6012L
60 x 120 Anti-Slip P6012R



Ural Natural Pulido
60 x 120 cm. P6012P



Ural Natural Pulido 60 x 120 cm. Pavimento Ural Natural Pulido 60 x 120 cm.

Rodapié Corte / Cut Skirting	Size	TR	PCK
60 x 120 Natural RC6012	10 x 60	29	15
60 x 120 Pulido RC6012	10 x 60	31	15
60 x 60 Natural RC6060	10 x 60	24	15

Formato / Size	Pz/Box	M ² /Box	Kg/Box	M ² /Pa	Box/Pa	Kg/Pa
60 x 120	2	1,44	29,00	57,60	40	1.160
60 x 60	3	1,08	22,00	51,84	48	1.056

Se aconseja uso del Sistema Nivelado
We recommend using Levelling System to fix the tiles
Ver pág. 208 / See page 208

Urban

Pasta Blanca / White Body Tiles



Urban Ivory
40 x 120 cm. WB4012LB



Urban Pearl
40 x 120 cm. WB4012LB



Tesla Urban Taupe
40 x 120 cm. WB4012LB



Tesla Urban Grey
40 x 120 cm. WB4012LB



Urban Taupe
40 x 120 cm. WB4012LB



Urban Grey
40 x 120 cm. WB4012LB

Pavimento coordinado / Coordinated floor tiles



Urban Ivory
60 x 60 cm. Rect. PR6060L



Urban Taupe
60 x 60 cm. Rect. PR6060L



Urban Pearl
60 x 60 cm. Rect. PR6060L



Urban Grey
60 x 60 cm. Rect. PR6060L

Formato / Size	Pz/Box	M ² /Box	Kg/Box	M ² /Pa	Box/Pa	Kg/Pa
60 x 60	3	1,08	22,00	51,84	48	1.056
40 x 120	3	1,44	28,00	28,80	20	560

Rodapié Corte / Cut Skirting	Size	TR	PCK
60 x 60 Natural RC6060	10 x 60	24	15

Se aconseja uso del Sistema Nivelado
We recommend using Levelling System to fix the tiles
Ver pág. 208 / See page 208

Urban Pearl 40 x 120 cm. Tesla Urban Grey 40 x 120 cm. Pavimento Urban Grey 60 x 60 cm. Rectificado




Vanglih

Porcelánico / Porcelain tiles




B|PLUS
LARGE SIZE SURFACES



Vanglih P Natural
240 x 120 cm.

BP2412L



Vanglih Natural
120 x 120 cm.

P1212L

Variación gráfica | Different patterns: 5

Espesor | Thickness: 6 mm.

Formato / Size	Pz/Box	M ² /Box	Kg/Box	M ² /Pa	Box/Pa	Kg/Pa	Rodapié Corte / Cut Skirting	Size	TR	PCK
120 x 120	1	1,44	29,00	60,48	42	1.218	120 x 120 Natural RC1212	10 x 60	29	15

Ver el packing de B|Plus en la página / See B|Plus packing on the page 207

Se aconseja uso del Sistema Nivelado
We recommend using Levelling System to fix the tiles
Ver pág. 208 / See page 208

Vanglih P natural 240 x 120 cm. Pavimento Vanglih Natural 120 x 120 cm.




Vanglih

Porcelánico / Porcelain tiles




B|PLUS
LARGE SIZE SURFACES



Vanglih P Pulido
240 x 120 cm.

BP2412V




Vanglih Pulido
60 x 60 cm. Rect.

PR6060P



Vanglih Pulido
60 x 120 cm.

P6012P



Vanglih Pulido
120 x 120 cm.

P1212V

Variación gráfica | Different patterns: 5

Espesor | Thickness: 7 mm.


Formato / Size	Pz/Box	M ² /Box	Kg/Box	M ² /Pa	Box/Pa	Kg/Pa
120 x 120	1	1,44	29,00	60,48	42	1.218
60 x 120	2	1,44	29,00	57,60	40	1.160
60 x 60	3	1,08	22,00	51,84	48	1.056

Ver el packing de B|Plus en la página / See B|Plus packing on the page 207

Rodapié Corte / Cut Skirting	Size	TR	PCK
120 x 120 Pulido RC1212	10 x 60	32	15
60 x 120 Pulido RC6012	10 x 60	31	15
60 x 60 Pulido RC6060	10 x 60	26	15

Se aconseja uso del Sistema Nivelado
We recommend using Levelling System to fix the tiles
Ver pág. 208 / See page 208

Vanglih Pulido 60 x 120 cm. Pavimento Vanglih Pulido 120 x 120 cm.



Vanglih

Porcelánico / Porcelain tiles



Vanglih Pulido 80 x 160 cm. P8016P




Vanglih Pulido 80 x 80 cm. PR8080P



Vanglih Pulido 80 x 160 cm. Pavimento Vanglih Pulido 80 x 80 cm.


Rodapié Corte / Cut Skirting	Size	TR	PCK
80 x 160 Pulido RC8016	10 x 80	37	14
80 x 80 Pulido RC8080	10 x 80	33	14

Formato / Size	Pz/Box	M ² /Box	Kg/Box	M ² /Pa	Box/Pa	Kg/Pa
80 x 160	1	1,28	26,00	53,76	42	1.092
80 x 80	2	1,28	26,00	61,44	48	1.248


 Se aconseja uso del Sistema Nivelado
 We recommend using Levelling System to fix the tiles
 Ver pág. 208 / See page 208

Velvet

Pasta Blanca / White body tiles



Velvet Cream
30 x 90 cm. WB3090R



Velvet Pearl
30 x 90 cm. WB3090R



Wellen Velvet Cream
30 x 90 cm. WB3090R



Wellen Velvet Pearl
30 x 90 cm. WB3090R

Cenefa Noa Bronze
3 x 90 cm. TR- 52
[PCK. 28]

Pavimento coordinado / Coordinated floor tiles



Velvet Cream
60 x 60 cm. Rect. PR6060R



Velvet Pearl
60 x 60 cm. Rect. PR6060R

Formato / Size	Pz/Box	M ² /Box	Kg/Box	M ² /Pa	Box/Pa	Kg/Pa	Rodapié Corte / Cut Skirting	Size	TR	PCK
60 x 60	3	1,08	22,00	51,84	48	1.056	60 x 60 RC6060	10 x 60	24	15
30 x 90	4	1,08	20,50	51,84	48	984				

Se aconseja uso del Sistema Nivelado
We recomend using Levelling System to fix the tiles
Ver pág. 208 / See page 208

Velvet Cream 30 x 90 cm. Pavimento Velvet Cream 60 x 60 cm. Rectificado



Venice

Porcelánico / Porcelain tiles



B|PLUS
LARGE SIZE SURFACES



Venice Beige Natural
260 x 120 cm.

BP2612R



MF

Venice Beige Natural
60 x 120 cm.

P6012LB



MF

Venice Beige Natural
120 x 120 cm.

P1212LB

Variación gráfica | Different patterns: 4

Espesor | Thickness: 6 mm.

Formato / Size	Pz/Box	M ² /Box	Kg/Box	Box/Pa	M ² /Pa	Kg/Pa	Rodapié Corte / Cut Skirting	Size	TR	PCK
120 x 120	1	1,44	29,00	42	60,48	1.218	120 x 120 Natural RC1212	10 x 60	29	15
60 x 120	2	1,44	29,00	40	57,60	1.160	60 x 120 Natural RC6012	10 x 60	29	15

Ver el packing de B|Plus en la página / See B|Plus packing on the page 207

Se aconseja uso del Sistema Nivelado
We recommend using Levelling System to fix the tiles
Ver pág. 208 / See page 208

Venice Beige Natural 260 x 120 cm. Pavimento Venice Beige Natural 120 x 120 cm.



Venice

Porcelánico / Porcelain tiles



B|PLUS
LARGE SIZE SURFACES



Venice Beige Pulido 260 x 120 cm. BP2612P



MF

Venice Beige Pulido 60 x 120 cm. P6012P



MF

Venice Beige Pulido 120 x 120 cm. P1212P

Variación gráfica | Different patterns: 4

Espesor | Thickness: 7 mm.

Formato / Size	Pz/Box	M ² /Box	Kg/Box	Box/Pa	M ² /Pa	Kg/Pa	Rodapié Corte / Cut Skirting	Size	TR	PCK
120 x 120	1	1,44	29,00	42	60,48	1.218	120 x 120 Pulido RC1212	10 x 60	32	15
60 x 120	2	1,44	29,00	40	57,60	1.160	60 x 120 Pulido RC6012	10 x 60	31	15

Ver el packing de B|Plus en la página / See B|Plus packing on the page 207

Se aconseja uso del Sistema Nivelado
We recommend using Levelling System to fix the tiles
Ver pág. 208 / See page 208

Venice Beige Pulido 260 x 120 cm. Pavimento Venice Beige Pulido 120 x 120 cm.



Venice

Porcelánico / Porcelain tiles



B|PLUS
LARGE SIZE SURFACES



Venice Miele Natural
260 x 120 cm.

BP2612R



MF

Venice Miele Natural
60 x 120 cm.

P6012LB



MF

Venice Miele Natural
120 x 120 cm.

P1212LB

Variación gráfica | Different patterns: 4

Espesor | Thickness: 6 mm.

Formato / Size	Pz/Box	M ² /Box	Kg/Box	Box/Pa	M ² /Pa	Kg/Pa	Rodapié Corte / Cut Skirting	Size	TR	PCK
120 x 120	1	1,44	29,00	42	60,48	1.218	120 x 120 Natural RC1212	10 x 60	29	15
60 x 120	2	1,44	29,00	40	57,60	1.160	60 x 120 Natural RC6012	10 x 60	29	15

Ver el packing de B|Plus en la página / See B|Plus packing on the page 207

Se aconseja uso del Sistema Nivelado
We recommend using Levelling System to fix the tiles
Ver pág. 208 / See page 208

Venice Miele Natural 260 x 120 cm. Pavimento Venice Miele Natural 120 x 120 cm.



Venice

Porcelánico / Porcelain tiles



B|PLUS
LARGE SIZE SURFACES



Venice Miele Pulido
260 x 120 cm.

BP2612P



MF

Venice Miele Pulido
60 x 120 cm.

P6012P



MF

Venice Miele Pulido
120 x 120 cm.


P1212P

Variación gráfica | Different patterns: 4

Espesor | Thickness: 7 mm.

Formato / Size	Pz/Box	M ² /Box	Kg/Box	Box/Pa	M ² /Pa	Kg/Pa	Rodapié Corte / Cut Skirting	Size	TR	PCK
120 x 120	1	1,44	29,00	42	60,48	1.218	120 x 120 Pulido RC1212	10 x 60	32	15
60 x 120	2	1,44	29,00	40	57,60	1.160	60 x 120 Pulido RC6012	10 x 60	31	15

Ver el packing de B|Plus en la página / See B|Plus packing on the page 207

 Se aconseja uso del Sistema Nivelado
We recommend using Levelling System to fix the tiles
Ver pág. 208 / See page 208

Venice Miele Pulido 260 x 120 cm. Pavimento Miele Beige Pulido 120 x 120 cm.



Venice

Porcelánico / Porcelain tiles



B|PLUS
LARGE SIZE SURFACES



Venice Bianco Natural
260 x 120 cm.

BP2612R



MF

Venice Bianco Natural
60 x 120 cm.

P6012LB



MF

Venice Bianco Natural
120 x 120 cm.

P1212LB

Variación gráfica | Different patterns: 4

Espesor | Thickness: 6 mm.

Formato / Size	Pz/Box	M ² /Box	Kg/Box	Box/Pa	M ² /Pa	Kg/Pa	Rodapié Corte / Cut Skirting	Size	TR	PCK
120 x 120	1	1,44	29,00	42	60,48	1.218	120 x 120 Natural RC1212	10 x 60	29	15
60 x 120	2	1,44	29,00	40	57,60	1.160	60 x 120 Natural RC6012	10 x 60	29	15

Ver el packing de B|Plus en la página / See B|Plus packing on the page 207

Se aconseja uso del Sistema Nivelado
We recommend using Levelling System to fix the tiles
Ver pág. 208 / See page 208

Venice Bianco Natural 260 x 120 cm. Pavimento Bianco Natural 120 x 120 cm.



Venice

Porcelánico / Porcelain tiles



B|PLUS
LARGE SIZE SURFACES



Venice Bianco Pulido
260 x 120 cm.

BP2612P



MF

Venice Bianco Pulido
60 x 120 cm.

P6012P



MF

Venice Bianco Pulido
120 x 120 cm.

P1212P

Variación gráfica | Different patterns: 4

Espesor | Thickness: 7 mm.

Formato / Size	Pz/Box	M ² /Box	Kg/Box	Box/Pa	M ² /Pa	Kg/Pa	Rodapié Corte / Cut Skirting	Size	TR	PCK
120 x 120	1	1,44	29,00	42	60,48	1.218	120 x 120 Pulido RC1212	10 x 60	32	15
60 x 120	2	1,44	29,00	40	57,60	1.160	60 x 120 Pulido RC6012	10 x 60	31	15

Ver el packing de B|Plus en la página / See B|Plus packing on the page 207

Se aconseja uso del Sistema Nivelado
We recommend using Levelling System to fix the tiles
Ver pág. 208 / See page 208

Venice Bianco Pulido 260 x 120 cm. Pavimento Venice Bianco Pulido 120 x 120 cm.



Venice

Porcelánico / Porcelain tiles



B|PLUS
LARGE SIZE SURFACES



Venice Grigio Natural 260 x 120 cm. BP2612R



Venice Grigio Natural 60 x 120 cm. P6012LB



Venice Grigio Natural 120 x 120 cm. P1212LB

Variación gráfica | Different patterns: 4

Espesor | Thickness: 6 mm.

Formato / Size	Pz/Box	M ² /Box	Kg/Box	Box/Pa	M ² /Pa	Kg/Pa	Rodapié Corte / Cut Skirting	Size	TR	PCK
120 x 120	1	1,44	29,00	42	60,48	1.218	120 x 120 Natural RC1212	10 x 60	29	15
60 x 120	2	1,44	29,00	40	57,60	1.160	60 x 120 Natural RC6012	10 x 60	29	15

Ver el packing de B|Plus en la página / See B|Plus packing on the page 207

Se aconseja uso del Sistema Nivelado
We recommend using Levelling System to fix the tiles
Ver pág. 208 / See page 208

Venice Grigio Natural 260 x 120 cm. Pavimento Grigio Natural 120 x 120 cm.



Venice

Porcelánico / Porcelain tiles



B|PLUS
LARGE SIZE SURFACES



Venice Grigio Pulido
260 x 120 cm.

BP2612P



MF

Venice Grigio Pulido
60 x 120 cm.

P6012P



MF

Venice Grigio Pulido
120 x 120 cm.


P1212P

Variación gráfica | Different patterns: 4

Espesor | Thickness: 7 mm.

Formato / Size	Pz/Box	M ² /Box	Kg/Box	Box/Pa	M ² /Pa	Kg/Pa	Rodapié Corte / Cut Skirting	Size	TR	PCK
120 x 120	1	1,44	29,00	42	60,48	1.218	120 x 120 Pulido RC1212	10 x 60	32	15
60 x 120	2	1,44	29,00	40	57,60	1.160	60 x 120 Pulido RC6012	10 x 60	31	15

Ver el packing de B|Plus en la página / See B|Plus packing on the page 207

 Se aconseja uso del Sistema Nivelado
We recommend using Levelling System to fix the tiles
Ver pág. 208 / See page 208

Venice Grigio Pulido 260 x 120 cm. Pavimento Venice Grigio Pulido 120 x 120 cm.



Venice

Pasta blanca / White body tiles



Venice Beige 30 x 90 cm. WB3090LB



Venice Bianco 30 x 90 cm. WB3090LB



Drip Venice Beige 30 x 90 cm. WB3090RB



Drip Venice Bianco 30 x 90 cm. WB3090RB



Venice Grigio 30 x 90 cm. WB3090LB



Drip Venice Grigio 30 x 90 cm. WB3090RB

Pavimento Coordinado / Coordinated floor tiles



Venice Beige Natural 60 x 60 cm. PR6060LB



Venice Miele Natural 60 x 60 cm. PR6060LB



Venice Bianco Natural 60 x 60 cm. PR6060LB



Venice Grigio Natural 60 x 60 cm. PR6060LB

Formato / Size	Pz/Box	M ² /Box	Kg/Box	Box/Pa	M ² /Pa	Kg/Pa	Rodapié Corte / Cut Skirting	Size	TR	PCK
30 x 90	4	1,08	20,50	48	51,84	984	60 x 60 Natural RC6060	10 x 60	24	15
60 x 60	3	1,08	22,00	48	51,84	1.056				

Se aconseja uso del Sistema Nivelado
We recommend using Levelling System to fix the tiles
Ver pág. 208 / See page 208

Venice Bianco 30 x 90 cm. Pavimento Venice Bianco Natural 60 x 60 cm.




Vermont

Porcelánico / Porcelain tiles



B|PLUS
LARGE SIZE SURFACES



Stripes Vermont Walnut
260 x 120 cm.

BP2612R




Bondi Vermont Walnut
260 x 120 cm.

BP2612R

Variación gráfica | Different patterns: 4

Espesor | Thickness: 6 mm.

Ver el packing de B|Plus en la página / See B|Plus packing on the page 207

 Se aconseja uso del Sistema Nivelado
We recommend using Levelling System to fix the tiles
Ver pág. 208 / See page 208

Bondi Vermont Walnut 260 x 120 cm. Pavimento Vermont Walnut 20 x 120 cm.



Vermont

Porcelánico / Porcelain tiles



Vermont Maple Natural
20 x 120 cm. P2012L



Vermont Maple Natural
26 x 160 cm. P2616L



Vermont Cedar Natural
20 x 120 cm. P2012L



Vermont Cedar Natural
26 x 160 cm. P2616L



Vermont Walnut Natural
20 x 120 cm. Anti-Slip
P2012L P2012PR



Vermont Walnut Natural
26 x 160 cm. Anti-Slip
P2616L P2616PR



Vermont Earth Natural
20 x 120 cm. P2012L



Vermont Earth Natural
26 x 160 cm. P2616L

Formato / Size	Pz/Box	M ² /Box	Kg/Box	Box/Pa	M ² /Pa	Kg/Pa	Rodapié Corte / Cut Skirting	Size	TR	PCK
20 x 120	5	1,20	24,00	48	57,60	1.152	20 x 120 Natural RC2012	10 x 60	25	15
26 x 160	3	1,25	25,00	48	60,00	1.200	26 x 160 Natural RC2616	10 x 80	35	14

Se aconseja uso del Sistema Nivelado
We recommend using Levelling System to fix the tiles
Ver pág. 208 / See page 208

Vermont Cedar 20 x 120 cm. Pavimento Vermont Cedar 20 x 120 cm.



Vermont

Pasta blanca / White body tiles



Bamboo Vermont Cedar
30 x 90 cm. WB3090RB




Bamboo Vermont Walnut
30 x 90 cm. WB3090RB



Bamboo Vermont Earth
30 x 90 cm. WB3090RB

Pavimento Coordinado / Coordinated floor tiles



Belstone Cream
60 x 60 cm. PR6060LB



Belstone Grey
60 x 60 cm. PR6060LB

Rodapié Corte / Cut Skirting	Size	TR	PCK
60 x 60 Natural RC6060	10 x 60	24	15

Formato / Size	Pz/Box	M ² /Box	Kg/Box	Box/Pa	M ² /Pa	Kg/Pa
30 x 90	4	1,08	20,50	48	51,84	984
60 x 60	3	1,08	22,00	48	51,84	1.056

Se aconseja uso del Sistema Nivelado
We recommend using Levelling System to fix the tiles
Ver pág. 208 / See page 208

Bamboo Vermont Earth 30 x 90 cm. Concept Pearl 30 x 90 cm. Pavimento Vermont Earth Natural 20 x 120 cm.



Village

Porcelánico / Porcelain tiles



B|PLUS
LARGE SIZE SURFACES



Village Soft Sable
60 x 60 cm. PR6060RB



Village Soft Sable
60 x 120 cm. P6012RB



Village Soft Sable
120 x 120 cm. P1212RB

Village Soft Sable
280 x 120 cm. BP2812RB

Variación gráfica | Different patterns: 4

Espesor | Thickness: 6 mm.

Formato / Size	Pz/Box	M ² /Box	Kg/Box	Box/Pa	M ² /Pa	Kg/Pa	Rodapié Corte / Cut Skirting	Size	TR	PCK
120 x 120	1	1,44	29,00	42	60,48	1.218	120 x 120 Natural RC1212	10 x 60	29	15
60 x 120	2	1,44	29,00	40	57,60	1.160	60 x 120 Natural RC6012	10 x 60	29	15
60 x 60	3	1,08	22,00	48	51,84	1.056	60 x 60 Natural RC6060	10 x 60	24	15

Ver el packing de B|Plus en la página / See B|Plus packing on the page 207

Se aconseja uso del Sistema Nivelado
We recommend using Levelling System to fix the tiles
Ver pág. 208 / See page 208

Village Soft Sable 280 x 120 cm. Pavimento Village Soft Sable 120 x 120 cm.



Village

Porcelánico / Porcelain tiles



Village Soft Sable
80 x 160 cm.

P8016RB



Village Soft Sable
80 x 80 cm.


PR8080RB



Village Soft Sable 80 x 160 cm. Sequoya Walnut 26 x 160 cm. Pavimento Village Soft Sable 80 x 80 cm.

Rodapié Corte / Cut Skirting	Size	TR	PCK
80 x 160 Natural RC8016	10 x 80	35	14
80 x 80 Natural RC8080	10 x 80	31	14

Formato / Size	Pz/Box	M ² /Box	Kg/Box	Box/Pa	M ² /Pa	Kg/Pa
80 x 160	1	1,28	26,00	53,76	42	1.092
80 x 80	2	1,28	26,00	61,44	48	1.248


 Se aconseja uso del Sistema Nivelado
 We recommend using Levelling System to fix the tiles
 Ver pág. 208 / See page 208

Village

Porcelánico / Porcelain tiles



B|PLUS
LARGE SIZE SURFACES



Village Soft Blanc
60 x 60 cm. PR6060RB



Village Soft Blanc
60 x 120 cm. P6012RB



Village Soft Blanc
120 x 120 cm. P1212RB

Village Soft Blanc
280 x 120 cm. BP2812RB

Variación gráfica | Different patterns: 4

Espesor | Thickness: 6 mm.

Formato / Size	Pz/Box	M ² /Box	Kg/Box	Box/Pa	M ² /Pa	Kg/Pa	Rodapié Corte / Cut Skirting	Size	TR	PCK
120 x 120	1	1,44	29,00	42	60,48	1.218	120 x 120 Natural RC1212	10 x 60	29	15
60 x 120	2	1,44	29,00	40	57,60	1.160	60 x 120 Natural RC6012	10 x 60	29	15
60 x 60	3	1,08	22,00	48	51,84	1.056	60 x 60 Natural RC6060	10 x 60	24	15

Ver el packing de B|Plus en la página / See B|Plus packing on the page 207

Se aconseja uso del Sistema Nivelado
We recommend using Levelling System to fix the tiles
Ver pág. 208 / See page 208

Village Soft Blanc 280 x 120 cm. Pavimento Village Soft Blanc 120 x 120 cm.



Village

Porcelánico / Porcelain tiles



Village Soft Blanc
80 x 160 cm.

P8016RB



Village Soft Blanc
80 x 80 cm.


PR8080RB



Village Soft Blanc 80 x 160 cm. Pavimento Village Soft Blanc 80 x 80 cm.

Rodapié Corte / Cut Skirting	Size	TR	PCK
80 x 160 Natural RC8016	10 x 80	35	14
80 x 80 Natural RC8080	10 x 80	31	14

Formato / Size	Pz/Box	M ² /Box	Kg/Box	Box/Pa	M ² /Pa	Kg/Pa
80 x 160	1	1,28	26,00	53,76	42	1.092
80 x 80	2	1,28	26,00	61,44	48	1.248


 Se aconseja uso del Sistema Nivelado
 We recommend using Levelling System to fix the tiles
 Ver pág. 208 / See page 208

Village

Porcelánico / Porcelain tiles



B|PLUS
LARGE SIZE SURFACES



Village Soft Cendre
60 x 60 cm. PR6060RB



Village Soft Cendre
60 x 120 cm. P6012RB



Village Soft Cendre
120 x 120 cm. P1212RB

Village Soft Cendre
280 x 120 cm. BP2812RB

Variación gráfica | Different patterns: 4

Espesor | Thickness: 6 mm.

Formato / Size	Pz/Box	M ² /Box	Kg/Box	Box/Pa	M ² /Pa	Kg/Pa	Rodapié Corte / Cut Skirting	Size	TR	PCK
120 x 120	1	1,44	29,00	42	60,48	1.218	120 x 120 Natural RC1212	10 x 60	29	15
60 x 120	2	1,44	29,00	40	57,60	1.160	60 x 120 Natural RC6012	10 x 60	29	15
60 x 60	3	1,08	22,00	48	51,84	1.056	60 x 60 Natural RC6060	10 x 60	24	15

Ver el packing de B|Plus en la página / See B|Plus packing on the page 207

Se aconseja uso del Sistema Nivelado
We recommend using Levelling System to fix the tiles
Ver pág. 208 / See page 208

Village Soft Cendre 280 x 120 cm. Pavimento Village Soft Cendre 120 x 120 cm.



Village

Porcelánico / Porcelain tiles




Village Soft Cendre
80 x 160 cm. P8016RB



Village Soft Cendre
80 x 80 cm. PR8080RB

Rodapié Corte / Cut Skirting	Size	TR	PCK
80 x 160 Natural RC8016	10 x 80	35	14
80 x 80 Natural RC8080	10 x 80	31	14

Formato / Size	Pz/Box	M ² /Box	Kg/Box	Box/Pa	M ² /Pa	Kg/Pa
80 x 160	1	1,28	26,00	53,76	42	1.092
80 x 80	2	1,28	26,00	61,44	48	1.248


 Se aconseja uso del Sistema Nivelado
 We recommend using Levelling System to fix the tiles
 Ver pág. 208 / See page 208

Village Soft Cendre 80 x 160 cm. Pavimento Village Soft Cendre 80 x 80 cm.



Village

Porcelánico / Porcelain tiles



B|PLUS
LARGE SIZE SURFACES



Village Soft Foncé
60 x 60 cm. PR6060RB



Village Soft Foncé
60 x 120 cm. P6012RB



Village Soft Foncé
120 x 120 cm. P1212RB

Village Soft Foncé
280 x 120 cm. BP2812RB

Variación gráfica | Different patterns: 4

Espesor | Thickness: 6 mm.

Formato / Size	Pz/Box	M ² /Box	Kg/Box	Box/Pa	M ² /Pa	Kg/Pa	Rodapié Corte / Cut Skirting	Size	TR	PCK
120 x 120	1	1,44	29,00	42	60,48	1.218	120 x 120 Natural RC1212	10 x 60	29	15
60 x 120	2	1,44	29,00	40	57,60	1.160	60 x 120 Natural RC6012	10 x 60	29	15
60 x 60	3	1,08	22,00	48	51,84	1.056	60 x 60 Natural RC6060	10 x 60	24	15

Ver el packing de B|Plus en la página / See B|Plus packing on the page 207

Se aconseja uso del Sistema Nivelado
We recommend using Levelling System to fix the tiles
Ver pág. 208 / See page 208

Village Soft Foncé 280 x 120 cm. Pavimento Village Soft Foncé 120 x 120 cm.



Village

Porcelánico / Porcelain tiles



Village Soft Foncé
80 x 160 cm.

P8016RB



Village Soft Foncé
80 x 80 cm.

PR8080RB



Village Soft Foncé 80 x 160 cm. Pavimento Village Soft Foncé 80 x 80 cm.

Rodapié Corte / Cut Skirting	Size	TR	PCK
80 x 160 Natural RC8016	10 x 80	35	14
80 x 80 Natural RC8080	10 x 80	31	14

Formato / Size	Pz/Box	M ² /Box	Kg/Box	Box/Pa	M ² /Pa	Kg/Pa
80 x 160	1	1,28	26,00	53,76	42	1.092
80 x 80	2	1,28	26,00	61,44	48	1.248


Se aconseja uso del Sistema Nivelado
We recommend using Levelling System to fix the tiles
Ver pág. 208 / See page 208

Village


Porcelánico / Porcelain tiles



B|PLUS
LARGE SIZE SURFACES



Village Soft Noir
60 x 60 cm. PR6060RE



Village Soft Noir
60 x 120 cm. P6012RE



Village Soft Noir
120 x 120 cm. P1212RE

Village Soft Noir
280 x 120 cm. BP2812RE

Variación gráfica | Different patterns: 4

Espesor | Thickness: 6 mm.

Formato / Size	Pz/Box	M ² /Box	Kg/Box	Box/Pa	M ² /Pa	Kg/Pa	Rodapié Corte / Cut Skirting	Size	TR	PCK
120 x 120	1	1,44	29,00	42	60,48	1.218	120 x 120 Natural RC1212	10 x 60	29	15
60 x 120	2	1,44	29,00	40	57,60	1.160	60 x 120 Natural RC6012	10 x 60	29	15
60 x 60	3	1,08	22,00	48	51,84	1.056	60 x 60 Natural RC6060	10 x 60	24	15

Ver el packing de B|Plus en la página / See B|Plus packing on the page 207

Se aconseja uso del Sistema Nivelado
We recommend using Levelling System to fix the tiles
Ver pág. 208 / See page 208

Village Soft Noir 280 x 120 cm. Pavimento Village Soft Noir 120 x 120 cm.



Village

Porcelánico / Porcelain tiles



Village Soft Noir
80 x 160 cm.

P8016RE



Village Soft Noir
80 x 80 cm.

PR8080RE



Village Soft Noir 80 x 160 cm. Pavimento Village Soft Noir 80 x 80 cm.

Rodapié Corte / Cut Skirting	Size	TR	PCK
80 x 160 Natural RC8016	10 x 80	35	14
80 x 80 Natural RC8080	10 x 80	31	14

Formato / Size	Pz/Box	M ² /Box	Kg/Box	Box/Pa	M ² /Pa	Kg/Pa
80 x 160	1	1,28	26,00	53,76	42	1.092
80 x 80	2	1,28	26,00	61,44	48	1.248

Se aconseja uso del Sistema Nivelado
We recommend using Levelling System to fix the tiles
Ver pág. 208 / See page 208

Village

Pasta blanca / White body tiles



Village Soft Sable
30 x 90 cm. WB3090LB



Fossile Village Soft Sable
30 x 90 cm. WB3090R



Village Soft Blanc
30 x 90 cm. WB3090LB



Fossile Village Soft Blanc
30 x 90 cm. WB3090R



Village Soft Cendre
30 x 90 cm. WB3090LB



Fossile Village Soft Cendre
30 x 90 cm. WB3090R



Village Soft Foncé
30 x 90 cm. WB3090LB



Fossile Village Soft Foncé
30 x 90 cm. WB3090R

Formato / Size	Pz/Box	M ² /Box	Kg/Box	M ² /Pa	Box/Pa	Kg/Pa
30 x 90	4	1,08	20,50	51,84	48	984

Se aconseja uso del Sistema Nivelado
We recomend using Levelling System to fix the tiles
Ver pág. 208 / See page 208

Village Cendre 30 x 90 cm. Fossile Village Cendre 30 x 90 cm. Pavimento Village Cendre 120 x 120 cm.



Villewood

Pasta blanca / White body tiles



Villewood Elm
60 x 120 cm. WB6012R



Villewood Smoke
60 x 120 cm. WB6012R

Pavimento coordinado / Coordinated floor tiles



Northwood Elm
20 x 120 P2012L



Northwood Smoke
20 x 120 cm. P2012L

Rodapié Corte / Cut Skirting	Size	TR	PCK
20 x 120 Natural RC2012	10 x 60	25	15

Formato / Size	Pz/Box	M ² /Box	Kg/Box	M ² /Pa	Box/Pa	Kg/Pa
60 x 120 Pasta Blanca	2	1,44	28,00	43,20	30	840
20 x 120	5	1,20	24,00	57,60	48	1.152

Se aconseja uso del Sistema Nivelado
We recomend using Levelling System to fix the tiles
Ver pág. 208 / See page 208

Ejemplos de colocación / Examples of placement



Villewood Elm 60 x 120 cm. Pavimento Detroit Ash 60 x 120

Volcano

Porcelánico / Porcelain tiles



B|PLUS
LARGE SIZE SURFACES



Volcano Avorio
260 x 120 cm.

BP2612R



Mos Volcano Avorio TR-34
30 x 30 cm. [PCK. 5]



Hexa Volcano Avorio TR-34
29 x 27 cm. [PCK. 5]



Volcano Avorio
60 x 120 cm.

P6012R



Volcano Avorio
120 x 120 cm.

P1212R

Variación gráfica | Different patterns: 4

Espesor | Thickness: 6 mm.

Formato / Size	Pz/Box	M ² /Box	Kg/Box	M ² /Pa	Box/Pa	Kg/Pa	Rodapié Corte / Cut Skirting	Size	TR	PCK
120 x 120	1	1,44	29,00	60,48	42	1.218	120 x 120 Natural RC1212	10 x 60	29	15
60 x 120	2	1,44	29,00	57,60	40	1.160	60 x 120 Natural RC6012	10 x 60	29	15

Ver el packing de B|Plus en la página / See B|Plus packing on the page 207



Se aconseja uso del Sistema Nivelado
We recommend using Levelling System to fix the tiles
Ver pág. 208 / See page 208

Volcano Avorio 60 x 120 cm. Pavimento Volcano Avorio 120 x 120 cm.



Volcano

Porcelánico / Porcelain tiles



B|PLUS
LARGE SIZE SURFACES



Volcano Bianco 260 x 120 cm. BP2612R



Mos Volcano Bianco 30 x 30 cm. TR-34 [PCK. 5]



Hexa Volcano Bianco 29 x 27 cm. TR-34 [PCK. 5]



Volcano Bianco 60 x 120 cm. P6012R



Volcano Bianco 120 x 120 cm. P1212R

Variación gráfica | Different patterns: 4

Espesor | Thickness: 6 mm.

Formato / Size	Pz/Box	M ² /Box	Kg/Box	M ² /Pa	Box/Pa	Kg/Pa	Rodapié Corte / Cut Skirting	Size	TR	PCK
120 x 120	1	1,44	29,00	60,48	42	1.218	120 x 120 Natural RC1212	10 x 60	29	15
60 x 120	2	1,44	29,00	57,60	40	1.160	60 x 120 Natural RC6012	10 x 60	29	15

Ver el packing de B|Plus en la página / See B|Plus packing on the page 207

Se aconseja uso del Sistema Nivelado
We recommend using Levelling System to fix the tiles
Ver pág. 208 / See page 208

Volcano Bianco 60 x 120 cm. Pavimento Volcano Bianco 120 x 120 cm.



Volcano

Porcelánico / Porcelain tiles



B|PLUS
LARGE SIZE SURFACES



Volcano Grigio
260 x 120 cm.

BP2612R



Mos Volcano Grigio TR-34
30 x 30 cm. [PCK. 5]



Hexa Volcano Grigio TR-34
29 x 27 cm. [PCK. 5]



Volcano Grigio
60 x 120 cm.

P6012R



Volcano Grigio
120 x 120 cm.

P1212R

Variación gráfica | Different patterns: 4

Espesor | Thickness: 6 mm.

Formato / Size	Pz/Box	M ² /Box	Kg/Box	M ² /Pa	Box/Pa	Kg/Pa	Rodapié Corte / Cut Skirting	Size	TR	PCK
120 x 120	1	1,44	29,00	60,48	42	1.218	120 x 120 Natural RC1212	10 x 60	29	15
60 x 120	2	1,44	29,00	57,60	40	1.160	60 x 120 Natural RC6012	10 x 60	29	15

Ver el packing de B|Plus en la página / See B|Plus packing on the page 207

Se aconseja uso del Sistema Nivelado
We recommend using Levelling System to fix the tiles
Ver pág. 208 / See page 208

Volcano Grigio 260 x 120 cm. Pavimento Volcano Grigio 120 x 120 cm.



Volcano

Porcelánico / Porcelain tiles




B|PLUS
LARGE SIZE SURFACES



Volcano Nero
260 x 120 cm.

BP2612RE



Mos Volcano Nero TR-34
30 x 30 cm. [PCK. 5]



Hexa Volcano Nero TR-34
29 x 27 cm. [PCK. 5]



Volcano Nero
60 x 120 cm.

P6012RE



Volcano Nero
120 x 120 cm.

P1212RE

Variación gráfica | Different patterns: 5

Espesor | Thickness: 7 mm.

Formato / Size	Pz/Box	M ² /Box	Kg/Box	M ² /Pa	Box/Pa	Kg/Pa	Rodapié / Skirting	Size	TR	PCK
120 x 120	1	1,44	29,00	60,48	42	1.218	120 x 120 Natural RC1212	10 x 60	29	15
60 x 120	2	1,44	29,00	57,60	40	1.160	60 x 120 Natural RC6012	10 x 60	29	15

Ver el packing de B|Plus en la página / See B|Plus packing on the page 207

Se aconseja uso del Sistema Nivelado
We recommend using Levelling System to fix the tiles
Ver pág. 208 / See page 208

Volcano Nero 260 x 120 cm. Pavimento Volcano Nero 120 x 120 cm.



Wacom

Porcelánico / Porcelain tiles



B|PLUS
LARGE SIZE SURFACES



Wacom Moss Pulido
260 x 120 cm.

BP2612RP



Wacom Moss Pulido
60 x 60 cm. PR6060GRP



Wacom Moss Pulido
60 x 120 cm.

P6012GRP

MF



Wacom Moss Pulido
120 x 120 cm.

P1212GRP

MF

Variación gráfica | Different patterns: 4

Espesor | Thickness: 7 mm.

Formato / Size	Pz/Box	M ² /Box	Kg/Box	M ² /Pa	Box/Pa	Kg/Pa	Rodapié Corte / Cut Skirting	Size	TR	PCK
120 x 120	1	1,44	29,00	60,48	42	1.218	120 x 120 Pulido GRP RC1212	10 x 60	33	15
60 x 120	2	1,44	29,00	57,60	40	1.160	60 x 120 Pulido GRP RC6012	10 x 60	33	15
60 x 60	3	1,08	22,00	51,84	48	1.056	60 x 60 Pulido GRP RC6060	10 x 60	30	15

Ver el packing de B|Plus en la página / See B|Plus packing on the page 207

Se aconseja uso del Sistema Nivelado
We recommend using Levelling System to fix the tiles
Ver pág. 208 / See page 208

Wacom Moss Pulido 260 x 120 cm. Pavimento Wacom Moss Pulido 120 x 120 cm.



Wacom


Porcelánico / Porcelain tiles



B|PLUS
LARGE SIZE SURFACES



Wacom Forest Pulido 260 x 120 cm. BP2612RP



Wacom Forest Pulido 60 x 60 cm. PR6060GRP



Wacom Forest Pulido 60 x 120 cm. P6012GRP



Wacom Forest Pulido 120 x 120 cm. P1212GRP

Variación gráfica | Different patterns: 4


Espesor | Thickness: 7 mm.

Formato / Size	Pz/Box	M ² /Box	Kg/Box	M ² /Pa	Box/Pa	Kg/Pa	Rodapié Corte / Cut Skirting	Size	TR	PCK
120 x 120	1	1,44	29,00	60,48	42	1.218	120 x 120 Pulido GRP RC1212	10 x 60	33	15
60 x 120	2	1,44	29,00	57,60	40	1.160	60 x 120 Pulido GRP RC6012	10 x 60	33	15
60 x 60	3	1,08	22,00	51,84	48	1.056	60 x 60 Pulido GRP RC6060	10 x 60	30	15

Ver el packing de B|Plus en la página / See B|Plus packing on the page 207


Se aconseja uso del Sistema Nivelado
We recommend using Levelling System to fix the tiles
Ver pág. 208 / See page 208

Wacom Forest Pulido 60 x 120 cm. Pavimento Wacom Forest Pulido 120 x 120 cm.



Wacom

Porcelánico / Porcelain tiles




Wacom Forest Pulido
80 x 160 cm.

P8016GRP

Rodapié Corte / Cut Skirting	Size	TR	PCK
80 x 160 Pulido GRP RC8016	10 x 80	39	14

Formato / Size	Pz/Box	M ² /Box	Kg/Box	M ² /Pa	Box/Pa	Kg/Pa
80 x 160	1	1,28	26,00	53,76	42	1.092


 Se aconseja uso del Sistema Nivelado
 We recommend using Levelling System to fix the tiles
 Ver pág. 208 / See page 208

Wacom Forest Pulido 80 x 160 cm. Pavimento Wacom Forest Pulido 80 x 160 cm.



Wooden

Porcelánico / Porcelain tiles



Wooden Maple
20 x 120 cm. P2012L



Wooden Oak
20 x 120 cm. P2012L



Wooden Steel
20 x 120 cm. P2012L



Wooden Maple 20 x 120 cm.

Rodapié Corte / Cut Skirting	Size	TR	PCK
20 x 120 Natural RC2012	10 x 60	25	15

Formato / Size	Pz/Box	M ² /Box	Kg/Box	Box/Pa	M ² /Pa	Kg/Pa
20 x 120	5	1,20	24,00	48	57,60	1.152

Se aconseja uso del Sistema Nivelado
We recommend using Levelling System to fix the tiles
Ver pág. 208 / See page 208

Ejemplos de colocación / Examples of placement



Zermatt

Porcelánico / Porcelain tiles



Zermatt Natural
60 x 60 cm. PR6060LB



Zermatt Natural
80 x 80 cm. PR8080LB



Zermatt Natural
60 x 120 cm. P6012LB

Rodapié Corte / Cut Skirting	Size	TR	PCK
60 x 120 Natural RC6012	10 x 60	29	15
80 x 80 Natural RC8080	10 x 80	31	14
60 x 60 Natural RC6060	10 x 60	24	15

Formato / Size	Pz/Box	M ² /Box	Kg/Box	M ² /Pa	Box/Pa	Kg/Pa
60 x 120	2	1,44	29,00	57,60	40	1.160
80 x 80	2	1,28	26,00	61,44	48	1.248
60 x 60	3	1,08	22,00	51,84	48	1.056

Se aconseja uso del Sistema Nivelado
We recommend using Levelling System to fix the tiles
Ver pág. 208 / See page 208

Zermatt Natural 60 x 120 cm. Pavimento Zermatt Natural 80 x 80 cm.



Zermatt

Porcelánico / Porcelain tiles



Zermatt Acero
60 x 60 cm. PR6060LB



Zermatt Titanio
60 x 60 cm. PR6060E



Zermatt Acero
80 x 80 cm. PR8080LB



Zermatt Titanio
80 x 80 cm. PR8080E



Zermatt Acero
60 x 120 cm. P6012LB



Zermatt Titanio
60 x 120 cm. P6012E

Formato / Size	Pz/Box	M ² /Box	Kg/Box	M ² /Pa	Box/Pa	Kg/Pa	Rodapié Corte / Cut Skirting	Size	TR	PCK
60 x 120	2	1,44	29,00	57,60	40	1.160	60 x 120 Natural RC6012	10 x 60	29	15
80 x 80	2	1,28	26,00	61,44	48	1.248	80 x 80 Natural RC8080	10 x 80	31	14
60 x 60	3	1,08	22,00	51,84	48	1.056	60 x 60 Natural RC6060	10 x 60	24	15

Se aconseja uso del Sistema Nivelado
We recommend using Levelling System to fix the tiles
Ver pág. 208 / See page 208

Zermatt Acero 60 x 120 cm. Pavimento Zermatt Titanio 80 x 80 cm.



Zermatt

Porcelánico / Porcelain tiles



B&out



Zermatt Natural
60 x 90 cm. Espesorado P6090BES



Zermatt Natural
60 x 120 cm. Espesorado P6012BES




Zermatt Acero
60 x 90 cm. Espesorado P6090BES



Zermatt Acero
60 x 120 cm. Espesorado P6012BES



Zermatt Titanio
60 x 90 cm. Espesorado P6090BSE




Zermatt Titanio
60 x 120 cm. Espesorado P6012BSE

Formato / Size	Pz/Box	M ² /Box	Kg/Box	M ² /Pa	Box/Pa	Kg/Pa
60 x 120 Espesorado	1	0,72	32,50	23,04	32	1,040
60 x 90 Espesorado	2	1,08	49,00	25,92	24	1,176

Se aconseja uso del Sistema Nivelado
We recommend using Levelling System to fix the tiles
Ver pág. 208 / See page 208

Porcelánico espesorado 20mm
Thickened porcelain tile 20mm

Zermatt Acero 60 x 90 cm. Espesorado



Zermatt

Pasta blanca / White body tiles



Zermatt Natural 30 x 90 cm. WB3090L



Zermatt Acero 30 x 90 cm. WB3090L



Canna Zermatt Natural 30 x 90 cm. WB3090R



Canna Zermatt Acero 30 x 90 cm. WB3090R

Pavimento coordinado / Coordinated floor tiles



Zermatt Natural 60 x 60 cm. Rect PR6060LB



Zermatt Acero 60 x 60 cm. Rect PR6060LB



Zermatt Titanio 60 x 60 cm. Rect PR6060E

Rodapié Corte / Cut Skirting	Size	TR	PCK
80 x 80 Natural RC8080	10 x 80	31	14

Formato / Size	Pz/Box	M ² /Box	Kg/Box	M ² /Pa	Box/Pa	Kg/Pa
60 x 60	3	1,08	22,00	51,84	48	1.056
30 x 90	4	1,08	20,50	51,84	48	984

Se aconseja uso del Sistema Nivelado
We recommend using Levelling System to fix the tiles
Ver pág. 208 / See page 208

Zermatt Natural 30 x 90 cm. Canna Zermatt Natural 30 x 90 cm. Pavimento Zermatt Natural 80 x 80 cm.



CARACTERÍSTICAS TÉCNICAS /
TECHNICAL CHARACTERISTICS

CARACTERÍSTICAS TÉCNICAS / TECHNICAL CHARACTERISTICS

Porcelánico Porcelain tiles 280 x 120 cm. 110,24" x 47,24"		Deslizamiento Slip	MOHS (Dureza) Strength Resistance	PEI		Absorción de Agua Water Absorption	Resistencia Química / Chemical Resistance							Resistencia a las Manchas Stain Resistance			Resistencia Mecánica Mechanical Resistance		
Modelo Model	Color Color			Clase Class	Etapas Abrasión Abrasion Stage		P.D. Limpieza Cleaning	Aditivos Agua Piscinas Additive pools water	Ácidos y Alcalis Acids and Alkalis (Baja concentración) (Low concentration)			Ácidos y Alcalis Acids and Alkalis (Alta concentración) (High concentration)				Con Acción Trazante Tracing Action	Con Acción Química Oxidante Chemical Oxidize Action	Con Acción Fílmica Filmic Action	Resistencia a la helada Frost Resistance
VILLAGE	Soft Sable	1 R9	5	4	6000	<0,5%	GA	GA	GLA	GLA	GLA	GHA	GHA	GHA	5	5	5	RESISTE	>35N/mm ²
	Soft Blanc	1 R9	5	4	6000	<0,5%	GA	GA	GLA	GLA	GLA	GHA	GHA	GHA	5	5	5	RESISTE	>35N/mm ²
	Soft Cendre	1 R9	5	4	2100	<0,5%	GA	GA	GLA	GLA	GLA	GHA	GHA	GHA	5	5	5	RESISTE	>35N/mm ²
	Soft Foncé	1 R9	5	3	750	<0,5%	GA	GA	GLA	GLA	GLA	GHA	GHA	GHA	5	5	5	RESISTE	>35N/mm ²
Soft Noir	1 R9	5	2	600	<0,5%	GA	GA	GLA	GLA	GLA	GHA	GHA	GHA	5	5	5	RESISTE	>35N/mm ²	

Porcelánico Porcelain tiles 260 x 120 cm. 102,36" x 47,24"		Deslizamiento Slip	MOHS (Dureza) Strength Resistance	PEI		Absorción de Agua Water Absorption	Resistencia Química / Chemical Resistance							Resistencia a las Manchas Stain Resistance			Resistencia Mecánica Mechanical Resistance		
Modelo Model	Color Color			Clase Class	Etapas Abrasión Abrasion Stage		P.D. Limpieza Cleaning	Aditivos Agua Piscinas Additive pools water	Ácidos y Alcalis Acids and Alkalis (Baja concentración) (Low concentration)			Ácidos y Alcalis Acids and Alkalis (Alta concentración) (High concentration)				Con Acción Trazante Tracing Action	Con Acción Química Oxidante Chemical Oxidize Action	Con Acción Fílmica Filmic Action	Resistencia a la helada Frost Resistance
QUANTUM	Natural	0	5	4	12000	<0,5%	GA	GA	GLA	GLA	GLA	GHA	GHA	GHA	5	5	5	RESISTE	>35N/mm ²
	Pulido	0	4	4	12000	<0,5%	GA	GA	GLA	GLA	GLA	GHB	GHB	GHB	5	5	5	RESISTE	>35N/mm ²
UNIK	Ivory Natural	1	6	4	12000	<0,5%	GA	GA	GLA	GLA	GLA	GHA	GHA	GHA	5	5	5	RESISTE	>35N/mm ²
	Ash Natural	1	6	4	12000	<0,5%	GA	GA	GLA	GLA	GLA	GHA	GHA	GHA	5	5	5	RESISTE	>35N/mm ²
	Ivory Pulido	0	4	4	6000	<0,5%	GA	GA	GLA	GLA	GLA	GHB	GHB	GHB	5	5	5	RESISTE	>35N/mm ²
	Ash Pulido	0	4	4	6000	<0,5%	GA	GA	GLA	GLA	GLA	GHB	GHB	GHB	5	5	5	RESISTE	>35N/mm ²
VENICE	Beige Natural	1 R9	5	4	12000	<0,5%	GA	GA	GLA	GLA	GLA	GHA	GHA	GHA	5	5	5	RESISTE	>35N/mm ²
	Beige Pulido	0	4	4	6000	<0,5%	GA	GA	GLA	GLA	GLA	GHB	GHB	GHB	5	5	5	RESISTE	>35N/mm ²
	Miele Natural	1	5	4	12000	<0,5%	GA	GA	GLA	GLA	GLA	GHA	GHA	GHA	5	5	5	RESISTE	>35N/mm ²
	Miele Pulido	0	4	4	6000	<0,5%	GA	GA	GLA	GLA	GLA	GHA	GHA	GHA	5	5	5	RESISTE	>35N/mm ²
	Bianco Natural	1 R9	5	4	12000	<0,5%	GA	GA	GLA	GLA	GLA	GHA	GHA	GHA	5	5	5	RESISTE	>35N/mm ²
	Bianco Pulido	0	4	4	12000	<0,5%	GA	GA	GLA	GLA	GLA	GHB	GHB	GHB	5	5	5	RESISTE	>35N/mm ²
VILLAGE	Grigio Natural	1 R9	5	4	6000	<0,5%	GA	GA	GLA	GLA	GLA	GHA	GHA	GHA	5	5	5	RESISTE	>35N/mm ²
	Grigio Pulido	0	4	4	6000	<0,5%	GA	GA	GLA	GLA	GLA	GHB	GHB	GHB	5	5	5	RESISTE	>35N/mm ²
	Bondi Walnut	1 R9	5	3	1500	<0,5%	GA	GA	GLA	GLA	GLA	GHA	GHA	GHA	5	5	5	RESISTE	>35N/mm ²
	Stripes Walnut	1 R9	5	3	1500	<0,5%	GA	GA	GLA	GLA	GLA	GHA	GHA	GHA	5	5	5	RESISTE	>35N/mm ²
VERMONT	Avorio	2	8	4	12000	<0,5%	GA	GA	GLA	GLA	GLA	GHA	GHA	GHA	5	5	5	RESISTE	>35N/mm ²
	Bianco	2	8	4	12000	<0,5%	GA	GA	GLA	GLA	GLA	GHA	GHA	GHA	5	5	5	RESISTE	>35N/mm ²
VOLCANO	Grigio	2	8	4	12000	<0,5%	GA	GA	GLA	GLA	GLA	GHA	GHA	GHA	5	5	5	RESISTE	>35N/mm ²
	Nero	2	8	2	600	<0,5%	GA	GA	GLA	GLA	GLA	GHA	GHA	GHA	5	5	5	RESISTE	>35N/mm ²
	Moss Pulido	0	4	2	600	<0,5%	GA	GA	GLA	GLA	GLA	GHB	GHB	GHB	5	5	5	RESISTE	>35N/mm ²
WACOM	Forest Pulido	0	3	1	150	<0,5%	GA	GA	GLA	GLA	GLA	GHB	GHB	GHB	5	5	5	RESISTE	>35N/mm ²

Porcelánico Porcelain tiles 240 x 120 cm. 47,24" x 94,48"		Deslizamiento Slip	MOHS (Dureza) Strength Resistance	PEI		Absorción de Agua Water Absorption	Resistencia Química / Chemical Resistance							Resistencia a las Manchas Stain Resistance			Resistencia Mecánica Mechanical Resistance		
Modelo Model	Color Color			Clase Class	Etapas Abrasión Abrasion Stage		P.D. Limpieza Cleaning	Aditivos Agua Piscinas Additive pools water	Ácidos y Alcalis Acids and Alkalis (Baja concentración) (Low concentration)			Ácidos y Alcalis Acids and Alkalis (Alta concentración) (High concentration)				Con Acción Trazante Tracing Action	Con Acción Química Oxidante Chemical Oxidize Action	Con Acción Fílmica Filmic Action	Resistencia a la helada Frost Resistance
PATMOS	Pulido	0	4	4	12000	<0,5%	GA	GA	GLA	GLA	GLA	GHB	GHB	GHB	5	5	5	RESISTE	>35N/mm ²
PROSPECT	Ivory	1	6	4	2100	<0,5%	GA	GA	GLA	GLA	GLA	GHA	GHA	GHA	5	5	5	RESISTE	>35N/mm ²
	Natural	1	6	3	1500	<0,5%	GA	GA	GLA	GLA	GLA	GHA	GHA	GHA	5	5	5	RESISTE	>35N/mm ²
QUIOS	Cream Pulido	0	4	4	6000	<0,5%	GA	GA	GLA	GLA	GLA	GHB	GHB	GHB	5	5	5	RESISTE	>35N/mm ²
	Silver Pulido	0	4	4	6000	<0,5%	GA	GA	GLA	GLA	GLA	GHB	GHB	GHB	5	5	5	RESISTE	>35N/mm ²
VANGLIH	P Natural	0	5	4	12000	<0,5%	GA	GA	GLA	GLA	GLA	GHA	GHA	GHA	5	5	5	RESISTE	>35N/mm ²
	P Pulido	0	4	4	12000	<0,5%	GA	GA	GLA	GLA	GLA	GHB	GHB	GHB	5	5	5	RESISTE	>35N/mm ²

CARACTERÍSTICAS TÉCNICAS / TECHNICAL CHARACTERISTICS

Porcelánico Porcelain tiles 120 x 120 cm. 47,24" x 47,24"		Deslizamiento Slip		MOHS (Dureza) Strength Resistance	PEI		Absorción de Agua Water Absorption	Resistencia Química / Chemical Resistance							Resistencia a las Manchas Stain Resistance			Resistencia Mecánica Mechanical Resistance		
Modelo Model	Color Color	Pendulo UNE 41.901	Rampa Ramp DIN 51.130		Clase Class	Etapas Abrasión Abrasion Stage		P.D. Limpieza Cleaning	Aditivos Agua Piscinas Additive pools water	Ácidos y Alcalis Acids and Alkalis (Baja concentración) (Low concentration)			Ácidos y Alcalis Acids and Alkalis (Alta concentración) (High concentration)				Con Acción Trazante Tracing Action	Con Acción Química Oxidante Chemical Oxidize Action	Con Acción Fílmica Filmic Action	Resistencia a la helada Frost Resistance
PATMOS	Pulido	0	-	4	4	12000	<0,5%	GA	GA	GLA	GLA	GLA	GHB	GHB	GHB	5	5	5	RESISTE	>35N/mm ²
	Natural	0	-	5	4	12000	<0,5%	GA	GA	GLA	GLA	GLA	GHA	GHA	GHA	5	5	5	RESISTE	>35N/mm ²
QUANTUM	Pulido	0	-	4	4	12000	<0,5%	GA	GA	GLA	GLA	GLA	GHB	GHB	GHB	5	5	5	RESISTE	>35N/mm ²
	Natural	0	-	4	4	12000	<0,5%	GA	GA	GLA	GLA	GLA	GHA	GHA	GHA	5	5	5	RESISTE	>35N/mm ²
QUIOS	Cream Pulido	0	-	4	4	6000	<0,5%	GA	GA	GLA	GLA	GLA	GHB	GHB	GHB	5	5	5	RESISTE	>35N/mm ²
	Silver Pulido	0	-	4	4	6000	<0,5%	GA	GA	GLA	GLA	GLA	GHB	GHB	GHB	5	5	5	RESISTE	>35N/mm ²
STONELAND	Grey	2	R10	8	4	12000	<0,5%	GA	GA	GLA	GLA	GLA	GHA	GHA	GHA	5	5	5	RESISTE	>35N/mm ²
	Grey Anti-Slip	3	R11	8	4	12000	<0,5%	GA	GA	GLA	GLA	GLA	GHA	GHA	GHA	5	5	5	RESISTE	>35N/mm ²
	Ivory	2	R10	8	4	12000	<0,5%	GA	GA	GLA	GLA	GLA	GHA	GHA	GHA	5	5	5	RESISTE	>35N/mm ²
	Ivory Anti-Slip	3	R11	8	4	12000	<0,5%	GA	GA	GLA	GLA	GLA	GHA	GHA	GHA	5	5	5	RESISTE	>35N/mm ²
	Pearl	2	R10	8	4	12000	<0,5%	GA	GA	GLA	GLA	GLA	GHA	GHA	GHA	5	5	5	RESISTE	>35N/mm ²
	Pearl Anti-Slip	3	R11	8	4	12000	<0,5%	GA	GA	GLA	GLA	GLA	GHA	GHA	GHA	5	5	5	RESISTE	>35N/mm ²
UNIK	Ivory Natural	1	R9	6	4	12000	<0,5%	GA	GA	GLA	GLA	GLA	GHA	GHA	GHA	5	5	5	RESISTE	>35N/mm ²
	Ash Natural	1	R9	6	4	12000	<0,5%	GA	GA	GLA	GLA	GLA	GHA	GHA	GHA	5	5	5	RESISTE	>35N/mm ²
VANGLIH	Ivory Pulido	0	-	4	4	6000	<0,5%	GA	GA	GLA	GLA	GLA	GHB	GHB	GHB	5	5	5	RESISTE	>35N/mm ²
	Ash Pulido	0	-	4	4	6000	<0,5%	GA	GA	GLA	GLA	GLA	GHB	GHB	GHB	5	5	5	RESISTE	>35N/mm ²
VENICE	Natural	0	-	5	4	12000	<0,5%	GA	GA	GLA	GLA	GLA	GHA	GHA	GHA	5	5	5	RESISTE	>35N/mm ²
	Pulido	0	-	4	4	12000	<0,5%	GA	GA	GLA	GLA	GLA	GHB	GHB	GHB	5	5	5	RESISTE	>35N/mm ²
	Beige Natural	1	R9	5	4	12000	<0,5%	GA	GA	GLA	GLA	GLA	GHA	GHA	GHA	5	5	5	RESISTE	>35N/mm ²
	Beige Pulido	0	-	4	4	6000	<0,5%	GA	GA	GLA	GLA	GLA	GHA	GHA	GHA	5	5	5	RESISTE	>35N/mm ²
	Miele Natural	1	R9	5	4	12000	<0,5%	GA	GA	GLA	GLA	GLA	GHA	GHA	GHA	5	5	5	RESISTE	>35N/mm ²
	Miele Pulido	0	-	4	4	6000	<0,5%	GA	GA	GLA	GLA	GLA	GHA	GHA	GHA	5	5	5	RESISTE	>35N/mm ²
	Bianco Natural	1	R9	5	4	12000	<0,5%	GA	GA	GLA	GLA	GLA	GHA	GHA	GHA	5	5	5	RESISTE	>35N/mm ²
	Bianco Pulido	0	-	4	4	6000	<0,5%	GA	GA	GLA	GLA	GLA	GHB	GHB	GHB	5	5	5	RESISTE	>35N/mm ²
	Grigio Natural	1	R9	5	4	6000	<0,5%	GA	GA	GLA	GLA	GLA	GHA	GHA	GHA	5	5	5	RESISTE	>35N/mm ²
	Grigio Pulido	0	-	4	4	6000	<0,5%	GA	GA	GLA	GLA	GLA	GHB	GHB	GHB	5	5	5	RESISTE	>35N/mm ²
VILLAGE	Soft Sable	1	R9	5	4	6000	<0,5%	GA	GA	GLA	GLA	GLA	GHA	GHA	GHA	5	5	5	RESISTE	>35N/mm ²
	Soft Blanc	1	R9	5	4	6000														

CARACTERÍSTICAS TÉCNICAS / TECHNICAL CHARACTERISTICS

Porcelánico Porcelain tiles 80 x 80 cm. 31,50" x 31,50"		Deslizamiento Slip		MOHS (Dureza) Strength Resistance	PEI		Absorción de Agua Water Absorption	Resistencia Química / Chemical Resistance										Resistencia a las Manchas Stain Resistance			Resistencia Mecánica Mechanical Resistance	
Modelo Model	Color Color	Pendiente UNE 41.901	Rampa Ramp DN 51.130		Clase Class	Etapas Abrasion Abrasion Stage		P.D. Limpieza Cleaning	Aditivos Agua Piscinas Additive pools water	Acido Clorid. Hydro- chloric Acid	Ac. Cítrico Citric Acid	Hidróxido Potásico Potassium Hydroxide	Acido Clorid. Hydro- chloric Acid	Ac. Láctico Lactic Acid	Hidróxido Potásico Potassium Hydroxide	Con Acción Trazante Tracing Action	Con Acción Química Oxidante Chemical Oxidize Action	Con Acción Física Flemic Action	Resistencia a la helada Frost Resistance	Resistencia a la flexión Bending Resistance		
PIENZA	Avorio Pulido	0	-	4	4	2100	<0,5%	GA	GA	GLA	GLA	GLA	GHB	GHB	GHB	5	5	5	RESISTE	>35N/mm ²		
	Cenere Pulido	0	-	4	3	1500	<0,5%	GA	GA	GLA	GLA	GLA	GHB	GHB	GHB	5	5	5	RESISTE	>35N/mm ²		
	Grigio Pulido	0	-	4	3	1500	<0,5%	GA	GA	GLA	GLA	GLA	GHB	GHB	GHB	5	5	5	RESISTE	>35N/mm ²		
	Miele Pulido	0	-	4	2	600	<0,5%	GA	GA	GLA	GLA	GLA	GHB	GHB	GHB	5	5	5	RESISTE	>35N/mm ²		
QUIOS	Cream Pulido	0	-	4	4	6000	<0,5%	GA	GA	GLA	GLA	GLA	GHB	GHB	GHB	5	5	5	RESISTE	>35N/mm ²		
	Silver Pulido	0	-	4	4	6000	<0,5%	GA	GA	GLA	GLA	GLA	GHB	GHB	GHB	5	5	5	RESISTE	>35N/mm ²		
	Grey	2	R10	8	4	12000	<0,5%	GA	GA	GLA	GLA	GLA	GHA	GHA	GHA	5	5	5	RESISTE	>35N/mm ²		
STONELAND	Grey Anti-Slip	3	R12	8	4	12000	<0,5%	GA	GA	GLA	GLA	GLA	GHA	GHA	GHA	5	5	5	RESISTE	>35N/mm ²		
	Ivory	2	R10	8	4	12000	<0,5%	GA	GA	GLA	GLA	GLA	GHA	GHA	GHA	5	5	5	RESISTE	>35N/mm ²		
	Ivory Anti-Slip	3	R12	8	4	12000	<0,5%	GA	GA	GLA	GLA	GLA	GHA	GHA	GHA	5	5	5	RESISTE	>35N/mm ²		
	Pearl	2	R10	8	4	12000	<0,5%	GA	GA	GLA	GLA	GLA	GHA	GHA	GHA	5	5	5	RESISTE	>35N/mm ²		
	Pearl Anti-Slip	3	R12	8	4	12000	<0,5%	GA	GA	GLA	GLA	GLA	GHA	GHA	GHA	5	5	5	RESISTE	>35N/mm ²		
UNIK	Ivory Natural	1	R9	6	4	12000	<0,5%	GA	GA	GLA	GLA	GLA	GHA	GHA	GHA	5	5	5	RESISTE	>35N/mm ²		
	Ivory Natural Anti-Slip	3	R11	8	5	12000	<0,5%	GA	GA	GLA	GLA	GLA	GHA	GHA	GHA	5	5	5	RESISTE	>35N/mm ²		
	Ash Natural	1	R9	6	4	12000	<0,5%	GA	GA	GLA	GLA	GLA	GHA	GHA	GHA	5	5	5	RESISTE	>35N/mm ²		
VANGLIH	Ash Natural Anti-Slip	3	R11	8	4	6000	<0,5%	GA	GA	GLA	GLA	GLA	GHA	GHA	GHA	5	5	5	RESISTE	>35N/mm ²		
	Pulido	0	-	4	4	12000	<0,5%	GA	GA	GLA	GLA	GLA	GHB	GHB	GHB	5	5	5	RESISTE	>35N/mm ²		
	Soft Sable	1	R9	5	4	6000	<0,5%	GA	GA	GLA	GLA	GLA	GHA	GHA	GHA	5	5	5	RESISTE	>35N/mm ²		
VILLAGE	Soft Blanc	1	R9	5	4	6000	<0,5%	GA	GA	GLA	GLA	GLA	GHA	GHA	GHA	5	5	5	RESISTE	>35N/mm ²		
	Soft Cendre	1	R9	5	4	2100	<0,5%	GA	GA	GLA	GLA	GLA	GHA	GHA	GHA	5	5	5	RESISTE	>35N/mm ²		
	Soft Foncé	1	R9	5	3	750	<0,5%	GA	GA	GLA	GLA	GLA	GHA	GHA	GHA	5	5	5	RESISTE	>35N/mm ²		
	Soft Noir	1	R9	5	2	600	<0,5%	GA	GA	GLA	GLA	GLA	GHA	GHA	GHA	5	5	5	RESISTE	>35N/mm ²		
	Acero	1	R10	7	4	12000	<0,5%	GA	GA	GLA	GLA	GLA	GHA	GHA	GHA	5	5	5	RESISTE	>35N/mm ²		
ZERMATT	Natural	1	R10	7	4	12000	<0,5%	GA	GA	GLA	GLA	GLA	GHA	GHA	GHA	5	5	5	RESISTE	>35N/mm ²		
	Titanio	1	R10	7	3	750	<0,5%	GA	GA	GLA	GLA	GLA	GHA	GHA	GHA	5	5	5	RESISTE	>35N/mm ²		

Porcelánico Porcelain tiles 60 x 120 cm. 23,62" x 47,24"		Deslizamiento Slip		MOHS (Dureza) Strength Resistance	PEI		Absorción de Agua Water Absorption	Resistencia Química / Chemical Resistance										Resistencia a las Manchas Stain Resistance			Resistencia Mecánica Mechanical Resistance	
Modelo Model	Color Color	Pendiente UNE 41.901	Rampa Ramp DN 51.130		Clase Class	Etapas Abrasion Abrasion Stage		P.D. Limpieza Cleaning	Aditivos Agua Piscinas Additive pools water	Acido Clorid. Hydro- chloric Acid	Ac. Cítrico Citric Acid	Hidróxido Potásico Potassium Hydroxide	Acido Clorid. Hydro- chloric Acid	Ac. Láctico Lactic Acid	Hidróxido Potásico Potassium Hydroxide	Con Acción Trazante Tracing Action	Con Acción Química Oxidante Chemical Oxidize Action	Con Acción Física Flemic Action	Resistencia a la helada Frost Resistance	Resistencia a la flexión Bending Resistance		
PATMOS	Pulido	0	-	4	4	12000	<0,5%	GA	GA	GLA	GLA	GLA	GHB	GHB	GHB	5	5	5	RESISTE	>35N/mm ²		
	Avorio Pulido	0	-	4	4	2100	<0,5%	GA	GA	GLA	GLA	GLA	GHB	GHB	GHB	5	5	5	RESISTE	>35N/mm ²		
PIENZA	Cenere Pulido	0	-	4	3	1500	<0,5%	GA	GA	GLA	GLA	GLA	GHB	GHB	GHB	5	5	5	RESISTE	>35N/mm ²		
	Grigio Pulido	0	-	4	3	1500	<0,5%	GA	GA	GLA	GLA	GLA	GHB	GHB	GHB	5	5	5	RESISTE	>35N/mm ²		
PROSPERI	Miele Pulido	0	-	4	2	600	<0,5%	GA	GA	GLA	GLA	GLA	GHB	GHB	GHB	5	5	5	RESISTE	>35N/mm ²		
	Ivory	2	R9	6	4	2100	<0,5%	GA	GA	GLA	GLA	GLA	GHA	GHA	GHA	5	5	5	RESISTE	>35N/mm ²		
PULSE	Natural	2	R9	6	3	1500	<0,5%	GA	GA	GLA	GLA	GLA	GHA	GHA	GHA	5	5	5	RESISTE	>35N/mm ²		
	Ash	2	R9	6	4	6000	<0,5%	GA	GA	GLA	GLA	GLA	GHA	GHA	GHA	5	5	5	RESISTE	>35N/mm ²		
	Ivory	2	R9	6	4	12000	<0,5%	GA	GA	GLA	GLA	GLA	GHA	GHA	GHA	5	5	5	RESISTE	>35N/mm ²		
QUANTUM	Pearl	2	R10	8	4	6000	<0,5%	GA	GA	GLA	GLA	GLA	GHA	GHA	GHA	5	5	5	RESISTE	>35N/mm ²		
	Natural	0	-	5	4	12000	<0,5%	GA	GA	GLA	GLA	GLA	GHA	GHA	GHA	5	5	5	RESISTE	>35N/mm ²		
	Pulido	0	-	4	4	12000	<0,5%	GA	GA	GLA	GLA	GLA	GHB	GHB	GHB	5	5	5	RESISTE	>35N/mm ²		
QUIOS	Cream Pulido	0	-	4	4	6000	<0,5%	GA	GA	GLA	GLA	GLA	GHB	GHB	GHB	5	5	5	RESISTE	>35N/mm ²		
	Silver Pulido	0	-	4	4	6000	<0,5%	GA	GA	GLA	GLA	GLA	GHB	GHB	GHB	5	5	5	RESISTE	>35N/mm ²		
SLATE	Black	2	R10	8	3	1500	<0,5%	GA	GA	GLA	GLA	GLA	GHA	GHA	GHA	5	5	5	RESISTE	>35N/mm ²		
	White	2	R10	8	4	12000	<0,5%	GA	GA	GLA	GLA	GLA	GHA	GHA	GHA	5	5	5	RESISTE	>35N/mm ²		
	Grey	2	R10	8	4	12000	<0,5%	GA	GA	GLA	GLA	GLA	GHA	GHA	GHA	5	5	5	RESISTE	>35N/mm ²		
STONELAND	Ivory	2	R10	8	4	12000	<0,5%	GA	GA	GLA	GLA	GLA	GHA	GHA	GHA	5	5	5	RESISTE	>35N/mm ²		
	Pearl	2	R10	8	4	12000	<0,5%	GA	GA	GLA	GLA	GLA	GHA	GHA	GHA	5	5	5	RESISTE	>35N/mm ²		
	Natural	1	R9	6	4	6000	<0,5%	GA	GA	GLA	GLA	GLA	GHA	GHA	GHA	5	5	5	RESISTE	>35N/mm ²		
STURM	Natural	1	R9	6	4	6000	<0,5%	GA	GA	GLA	GLA	GLA	GHA	GHA	GHA	5	5	5	RESISTE	>35N/mm ²		
	Lava	1	R9	6	3	750	<0,5%	GA	GA	GLA	GLA	GLA	GHA	GHA	GHA	5	5	5	RESISTE	>35N/mm ²		
STRACCIATELLA	-	2	R10	8	3	1500	<0,5%	GA	GA	GLA	GLA	GLA	GHA	GHA	GHA	5	5	5	RESISTE	>35N/mm ²		
	Ivory Natural	1	R9	6	4	12000	<0,5%	GA	GA	GLA	GLA	GLA	GHA	GHA	GHA	5	5	5	RESISTE	>35N/mm ²		
UNIK	Ash Natural	1	R9	6	4	12000	<0,5%	GA	GA	GLA	GLA	GLA	GHA	GHA	GHA	5	5	5	RESISTE	>35N/mm ²		
	Ivory Pulido	0	-	4	4	6000	<0,5%	GA	GA	GLA	GLA	GLA	GHB	GHB	GHB	5	5	5	RESISTE	>35N/mm ²		
	Ash Pulido	0	-	4	4	6000	<0,5%	GA	GA	GLA	GLA	GLA	GHB	GHB	GHB	5	5	5	RESISTE	>35N/mm ²		
URVAL	Bone	1	R9	6	4	2100	<0,5%	GA	GA	GLA	GLA	GLA	GHA	GHA	GHA	5	5	5	RESISTE	>35N/mm ²		
	Bone Anti-slip	3	R11	8	4	2100	<0,5%	GA	GA	GLA	GLA	GLA	GHA	GHA	GHA	5	5	5	RESISTE	>35N/mm ²		
	Bone Pulido	0	-	4	3	1500	<0,5%	GA	GA	GLA	GLA	GLA	GHB	GHB	GHB	5	5	5	RESISTE	>35N/mm ²		
	Natural	1	R9	6	3	1500	<0,5%	GA	GA	GLA	GLA	GLA	GHA	GHA	GHA	5	5	5	RESISTE	>35N/mm ²		
	Natural Anti-slip	3	R11	8	3	1500	<0,5%	GA	GA	GLA	GLA	GLA	GHA	GHA	GHA	5	5	5	RESISTE	>35N/mm ²		
URVAL	Natural Pulido	0	-	4	3	1500	<0,5%	GA	GA	GLA	GLA	GLA	GHB	GHB	GHB	5	5	5	RESISTE	>35N/mm ²		

CARACTERÍSTICAS TÉCNICAS / TECHNICAL CHARACTERISTICS

Porcelánico Porcelain tiles 60 x 120 cm. 23,62" x 47,24"		Deslizamiento Slip		MOHS (Dureza) Strength Resistance	PEI		Absorción de Agua Water Absorption	Resistencia Química / Chemical Resistance										Resistencia a las Manchas Stain Resistance			Resistencia Mecánica Mechanical Resistance	
Modelo Model	Color Color	Pendiente UNE 41.901	Rampa Ramp DN 51.130		Clase Class	Etapas Abrasion Abrasion Stage		P.D. Limpieza Cleaning	Aditivos Agua Piscinas Additive pools water	Acido Clorid. Hydro- chloric Acid	Ac. Cítrico Citric Acid	Hidróxido Potásico Potassium Hydroxide	Acido Clorid. Hydro- chloric Acid	Ac. Láctico Lactic Acid	Hidróxido Potásico Potassium Hydroxide	Con Acción Trazante Tracing Action	Con Acción Química Oxidante Chemical Oxidize Action	Con Acción Física Flemic Action	Resistencia a la helada Frost Resistance	Resistencia a la flexión Bending Resistance		
VANGLIH	Pulido	0	-	4	4	12000	<0,5%	GA	GA	GLA	GLA	GLA	GHB</									

MANUAL TÉCNICO / *TECHNICAL GUIDE* *MANUEL TECHNIQUE* *TECHNISCHES HANDBUCH*

ES

Recomendaciones para el mantenimiento de los materiales pulidos.

El material pulido tiene mayor predisposición a la aparición de manchas debido a los pequeños micro-poros que se originan durante el proceso de pulido. Asimismo, los pulidos no toleran los ácidos y álcalis de alta concentración tales como el ácido clorhídrico, ácido láctico e hidróxido potásico. Por lo tanto, se recomienda para su mantenimiento, el uso de ácidos de baja concentración o productos domésticos de limpieza.

Cuidados a seguir durante la construcción.

Nuestros productos cerámicos se pueden considerar acabados finales en la construcción. Se recomienda colocarlos sólo cuando el resto de los trabajos constructivos hayan finalizado: estructuras, mampostería, solados, techos, instalaciones..., en especial los productos porcelánicos para suelos. De este modo se minimizan los daños que pueda experimentar el producto cerámico por haber sido colocado demasiado pronto.

Cuando los productos porcelánicos son colocados antes de finalizar la construcción, se recomienda darle una adecuada protección al pavimento con cartón, capa de serrín u otro producto que lo proteja.

DE

Verwendungs- und Pflegeempfehlung für polierte Fliesen.

Das polierte Material neigt zur Fleckenbildung aufgrund der Mikroporen, welche während des Polierprozesses entstehen. Die Politur verträgt keine hochkonzentrierten Säuren und Laugen wie beispielsweise Salzsäure, Milchsäure und Kaliumhydroxid. Aus diesem Grund wird die Verwendung von schwachen Säuren und Haushaltsprodukten zur Pflege empfohlen.

Während der Bauarbeiten zu beachten.

Man kann unsere Keramikfliesen als Abschluss einer Bauphase betrachten. Wir empfehlen, die Fliesen erst zu verlegen, wenn der Rest der Arbeiten abgeschlossen ist: strukturelle Arbeiten, Mauerwerk, Fußboden, Decken, Installierungsarbeiten, ..., insbesondere bei Bodenfliesen. Dadurch werden Schäden bei einer zu frühzeitigen Verlegung der Fliesen vermieden.

Wenn die Fliesen vor Abschluss der Bauarbeiten verlegt werden, empfehlen wir, den Boden mit Karton oder einem anderen entsprechenden Schutz zu bedecken

EN

Polished tiles recommendations of use and maintenance.

The polished material has a greater predisposition to the appearance of stains due to the small micro-pores that originate during the polishing process. Likewise, polishes do not tolerate high concentration acids and alkalis such as hydrochloric acid, lactic acid and potassium hydroxide. Therefore, the use of low concentration acids or household products is recommended for maintenance.

Care to follow during construction.

Our ceramic products should be considered as a construction finishing product. Its installation is only recommended when the rest of construction works have been already finalised: structures, masonry, flooring, ceiling, internal systems..., especially for the porcelain floor tiles. In this way potential damages that may undergo the ceramic product will be minimise for being installed to early.

When the ceramic products are installed before the construction is finalised, is highly recommended to give the floor a proper protection, either using cardboard, a layer of sawdust or any other product that protects it.

FR

Recommandations pour l'entretien des matériaux polis.

Les matériaux polis sont plus sensibles à l'apparition de tâches due aux petits micropores survenant pendant le processus de polissage. De même, ils ne tolèrent pas les acides et alcalins de concentration élevées tel que l'acide chlorhydrique, l'acide lactique et de l'hydroxyde de potassium. Par conséquent, il est recommandé pour l'entretien, l'utilisation d'acides à faible concentration ou des produits de nettoyage ménagers.

Precautions à prendre durant la construction.

Nos produits céramiques peuvent être considérés comme la touche finale dans le processus de la construction. Nous recommandons de les installer seulement quand le reste des travaux constructifs ont été réalisés : structures, maçonnerie, chape, plafonds, installations..., en particulier les produits de grès cérame pour sol. Nous éviterons de cette façon les éventuels dégâts pouvant affecter le produit céramique dûs à son installation prématurée.

Lorsque les produits céramiques sont installés avant de terminer la construction, nous recommandons de les protéger convenablement avec un carton, une couche de sciure ou tout autre produit pouvant les protéger.

NORMAS DE MANTENIMIENTO Y LIMPIEZA / *CLEANNING AND MAINTENANCE*

Limpieza final de obra

Después de la colocación es fundamental realizar una buena limpieza con el fin de eliminar residuos de junta y en general suciedad de la obra. Para esta operación recomendamos el empleo de un detergente de acción ligeramente ácida que no despida humos tóxicos y respete las juntas, el material y el usuario, como FILA DETERDEK PRO. En el caso de material colocado con junta epoxi o en base resina, se aconseja realizar la limpieza final de obra con un limpiador específico de residuos epoxi, como FILA CR10.

Mantenimiento

Para un buen mantenimiento del pavimento se aconseja el empleo de un detergente neutro y con alto poder limpiador como FILA CLEANER PRO que no deja residuos ni empañados. En los casos de suciedad intensa e incrustada acumulada en el tiempo, se aconseja consultar el esquema a continuación para encontrar el producto Fila ideal para cada situación.

Reinigung nach der Verlegung

Nach dem Verlegen ist es wichtig, eine gute Reinigung durchzuführen, um Fugenrückstände und allgemeinen Schmutz von dem verlegten Material zu entfernen. Für diesen Vorgang empfehlen wir die Verwendung eines leicht sauren Reinigungsmittels, das keine giftigen Dämpfe abgibt und die Fugen, das Material und den Anwender nicht angreift, wie z. B. FILA DETERDEK PRO. Bei Materialien, die mit einer Fuge auf Epoxid- oder Harzbasis verlegt werden, empfiehlt es sich, die Endreinigung des Materials mit einem speziellen Reiniger für Epoxidrückstände wie FILA CR10 durchzuführen.

Reinigungsempfehlung für den Alltag

Für eine gute Pflege wird die Verwendung eines neutralen Reinigungsmittels mit hoher Reinigungskraft wie FILA CLEANER PRO empfohlen, das keine Rückstände hinterlässt oder das Material ermatten lässt. Bei starkem und verkrustetem Schmutz, der sich im Laufe der Zeit angesammelt hat, ist es ratsam, das folgende Diagramm zu konsultieren, um das ideale Fila-Produkt für jede Situation zu finden.

Tipo de suciedad incrustada	Producto Fila a utilizar
Residuos de cemento de colocación, residuos calcáreos, rayas metales, depósitos de óxidos.	DETERDEK PRO
Residuos de junta epoxi, vitrificada, resinosa	CR10
Suciedad orgánica ligera (limpieza diaria)	CLEANER PRO
Suciedad orgánica intensa (comidas, grasas, aceites), residuos de detergentes y jabones, goma, neumáticos, tintes, rotulador, pintura plástica	PS87 PRO
Pintadas de grafitis , spray acrílicos, alquídicos y nitro sintéticos	NOPAINT STAR
Residuos de silicona, cera de velas, resinas árboles, residuos cinta adhesiva, residuos de espuma poliuretánica, residuos de pegamentos, etc.	ZERO SIL

Type of dirty	Das richtige Product
Residual cement grouting, limescale, metal marks, pencil.	DETERDEK PRO
Residuals, stains and halos of epoxi joints	CR10
Routine maintenance	CLEANER PRO
Greasy, drinks, food, tire marks, colours, marker, etc.	PS87 PRO
Grafitis	NOPAINT STAR
Silicone residues, glue, wax pastel marks, adhesive tape residues, polyurethane foam	ZERO SIL



filasolutions.com

Cleaning after laying

We suggest a good initial cleaning after the laying on the floor or wall, this is very important for removing residual grouting and the normal dirt coming from the building works. We suggest the use of a lightly acid product that doesn't emit fumes that are harmful for the user and that can attacks joints, such as FILA DETERDEK PRO. In case of material layed with epoxy or resinous grouting, we recommend to clean after laying with a specific epoxy detergent, such as FILA CR10.

Regular maintenance

For a good cleaning of the floor we suggest the use of a neutral detergent with a high cleaning power, such as FILA CLEANER PRO. In case of strong dirty and encrusted by the time, we recommend to consult the following scheme to find the perfect solution to every situation.

Nettoyage fin de chantier

Nous recommandons d'effectuer un bon nettoyage après la pose afin d'éliminer les résidus de joint et la saleté en général. Nous suggérons l'utilisation d'un produit légèrement acide qui n'émet pas de fumées nocives pour l'utilisateur et qui respecte les joints, le matériel et l'utilisateur tel que FILA DETERDEK PRO. Dans le cas où le matériel a été posé avec des joints epoxy ou à base de résine, nous recommandons de nettoyer après la pose avec un détergent spécifique, tel que FILA CR10

Entretien

Pour un bon entretien des sols, il est recommandé d'utiliser un détergent neutre à haut pouvoir nettoyant tel que FILA CLEANER PRO, qui ne laisse pas de résidus. En cas de saleté intense et incrustée qui a été accumulée au fil du temps, veuillez consulter le schéma ci-dessous pour trouver le produit Fila idéal pour chaque situation.

TIPOS DE EMBALAJE / PACKAGING TYPES DE CONDITIONNEMENT VERPACKUNG



ES

Las láminas B|Plus se colocan y se emban sobre cajones de madera de dimensiones 253 x 133 x 36 cm. para el formato 240 x 120 cm. y cajones de madera de dimensiones 275 x 133 x 36 cm. para el formato 260 x 120 cm.

Los cajones contienen una base de madera en el fondo sobre la que se coloca una lámina doble de porexpán de 1 cm. y de densidad 10. Las esquinas, se refuerzan en el interior del cajón con porexpán y en el exterior con cantoneras metálicas, y con discos dentados que faciliten la sujeción entre cajones.

La superficie del cajón se recubre con un plástico resistente a los rayos UV. Posteriormente, el cajón se plastifica y se le coloca el etiquetado pertinente.

DE

Die Fliesen der Kollektion B|Plus werden in einer Holzkiste verpackt, mit der Abmessung von 253 x 133 x 36 cm für das Format 240 x 120 cm sowie von 275 x 133 x 36 cm für das Format 260 x 120 cm.

Die Holzkisten haben eine Holzbasis, auf den eine 1 cm dicke Styroporplatte der Dichte 10 gelegt wird. Die Ecken sind innerhalb der Holzkiste mit Styropor ausgekleidet und außen mit Metallecken und mit gezahnten Scheiben verstärkt, die die Befestigung zwischen aufeinander gestapelten Holzkisten erleichtern.

Die Oberfläche der Holzkiste wird mit einer UV-beständigen Kunststoffolie bedeckt. Danach wird die Kiste eingeschweißt und entsprechend etikettiert

EN

B|Plus porcelain sheets are placed and packed on wooden crates sized 253 x 133 x 36 cm. for 240 x 120 cm. tiles and wooden crates sized 275 x 133 x 36 cm. for 260 x 120 cm. tiles.

Wooden crates contain a wooden base on which double plastic foam sized 1 cm. and with a 10 level density is placed. Corners are reinforced on the inside with plastic foam and on the outside with metallic corner brackets, and serrated discs wich ease the fastening between crates.

Crates surfaces are covered by a UV rays resistant plastic. Afterwards, they are laminated and duly labeled.

FR

Les plaques B|Plus sont placées et emballées dans caisses en bois de suivantes dimensions 253 x 133 x 36 cm. pour le format 240 x 120 cm. et des caisses en bois de dimensions 275 x 133 x 36 cm. pour le format 260 x 120 cm.

Les caisses en bois ont une base de bois au fond sur laquelle on place une plaque double de polystyrène de 1 cm. et a une densité de 10. Les coins sont renforcés à l'intérieur de la caisse avec polystyrène et à l'extérieur avec de renforcements métalliques, avec des disques dentelés qui permettent de renforcer la susperposition des caisses.

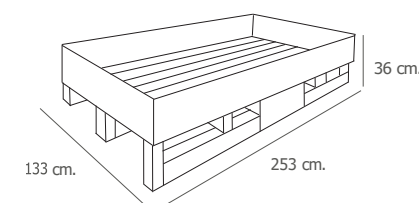
La surface de la caisse est couverte avec un plastic résistant au rayons UV. Ultérieurement, la caisse en bois est plastifie et on place l'étiquette correspondante.

TIPOS DE EMBALAJE / PACKAGING TYPES DE CONDITIONNEMENT VERPACKUNG

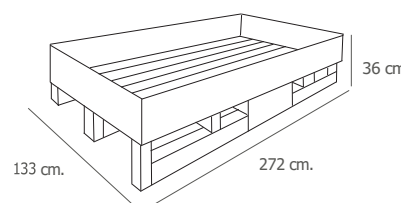


	PIEZA PIECE PIÈCE STÜCK		CONTENIDO CAJÓN CRATE CONTENTS CONTENU DE LA CAISSE INHALT DER KISTE				
	m ²	kg	Pieza Piece Pièce Stück	m ²	kg	kg Cajón Crate Caisse Kiste	Total Weight Gesamt kg
240x120 cm. 94,48"x47,24" Espesor / Thickness 6 mm.	2,88	41,70	21	60,48	876	100	976
240x120 cm. 94,48"x47,24" Pulido/Polished Espesor / Thickness 7 mm.	2,88	48	18	51,84	864	100	964
260x120 cm. 102,36"x47,24" Espesor / Thickness 6 mm.	3,12	45,50	21	65,52	956	100	1056
260x120 cm. 102,36"x47,24" Pulido/Polished Espesor / Thickness 7 mm.	3,12	52	18	56,16	936	100	1036
280x120 cm. 110,24"x47,24" Espesor / Thickness 6 mm.	3,36	48,7	21	70,56	1.023	100	1.123
280x120 cm. 110,24"x47,24" Pulido/Polished Espesor / Thickness 7 mm.	3,36	56	19	63,84	1.064	100	1.164

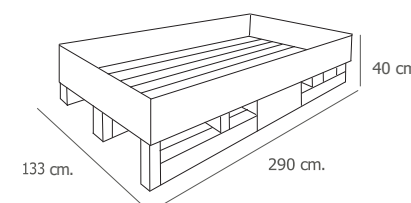
Crate size: 253 cm. x 133 cm. x 36 cm.
120 x 240 cm. - 6 mm.
120 x 240 cm. - 7 mm.



Crate size: 272 cm. x 133 cm. x 36 cm.
120 x 260 cm. - 6 mm.
120 x 260 cm. - 7 mm.



Crate size: 290 cm. x 133 cm. x 40 cm.
120 x 280 cm. - 6 mm.
120 x 280 cm. - 7 mm.



SISTEMA DE NIVELACIÓN / LEVELLING SYSTEM

Autonivela la altura de Pavimentos y Revestimientos.
Get proper levelling between pieces to avoid air gaps on floor and wall tiles.



Fácil fijación y extracción de la prótesis.
Easy fixing and levelling of prosthesis.



Sistema que mejora y facilita la colocación de cerámica.
Easy System that improves the installation of tiles.



Consigue la nivelación de piezas deseada con un perfecto acabado.
Get an excellent levelling of pieces with a perfect finishing.

Tarifa Sistema de Nivelación / Rates Levelling System



Kit: 100 calzos (1 mm.) + 100 cuñas + tenaza
Kit: 100 each.

TR-115



Alicata para cerámica. 1 ud.
Plier with graduated scale. 1 unit.

TR-76



Bolsas de cuñas 100 uds.
Wedge-base set. 100 units.

TR-47



Bolsas de calzos 1 mm., 2mm. y 3mm. 100 uds.
Crosshead set 1mm., 2mm. and 3mm. 100 units.
Bolsas de calzos 1 mm., 2mm. y 3mm. 300 uds.
Crosshead set 1mm., 2mm. and 3mm. 300 units.

TR-44

TR-81



PAVIMENTO ESPESORADO / THICKENED FLOOR TILE

VENTAJAS / ADVANTAGES

- Resistente al choque térmico.
Resistencia to thermal shock.
- Resistencia al hielo.
Frost resistant.
- Inalterable en el tiempo.
Immune to time.
- Coordinable en interior y exterior.
Indoor and outdoor coordination.
- Antideslizante.
Anti-slip.

USO / USES

- Jardines.
Gardens.
- Decoración Urbana.
Street Furnishing.
- Zonas industriales.
Industrial areas.
- Pavimentos transitables y garajes.
Vehicle entrances and Garages.
- Terrazas.
Terraces.
- Parques públicos.
Public parks.
- Caminos.
Walkways.
- Playas y establecimiento de baño.
Beaches, beach resorts.
- Piscinas, centros de spa y balnearios.
Swimming-pool and bathing areas.

ESPECIFICACIONES TÉCNICAS / TECHNICAL SPECIFICATIONS

Anti-Slip / Anti-Slip

Según normativa / According to Regulations UNE 41901:2017 EX



UNE-ENV 12633	CLASS 1	CLASS 2	CLASS 3
Determinación de la clasificación de resistencia al deslizamiento. Péndulo	15< Rd <35	35< Rd <35	Rd <45
Determination of slip resistance rating. Pendulum			

Según normativa / According to Regulations DIN 51097:1992



DIN 51097	CLASE A	CLASE B	CLASE C
Adherencia Adhesion	Media Medium	Alta High	Fuerte Strong
Ángulo de inclinación Inclination angle	12º/18º	18º/24º	> 35º

Según normativa / According to Regulations DIN 51130:2014 Apdo.5



DIN 51130	R9	R10	R11	R12
Adherencia Adhesion	Normal Normal	Media Medium	Alta High	Muy Alta Very high
Ángulo de inclinación Inclination angle	6º/10º	10º/19º	19º/27º	27º/35º

ESpecificaciones por uso / Use specifications

ES

GRUPO I

Resistencia débil a la abrasión. Los productos abrasivos deben ser eliminados.
Recomendado: baños y dormitorios de viviendas privadas. Zonas de tránsito y calzado suave.

GRUPO II

Resistencia débil a la abrasión.
Recomendado: baños y habitaciones de viviendas privadas, excepto oficinas. Zonas de tránsito moderado con calzado suave.

GRUPO III

Resistencia media a la abrasión.
Recomendado: todas las habitaciones de viviendas privadas. Zonas de tránsito regular con calzado normal.

GRUPO IV

Resistencia relativamente fuerte a la abrasión.
Recomendado: para todas las habitaciones de una vivienda, incluido cocinas, así como en lugares públicos. Zonas de tránsito medio-intenso con calzado normal.

GRUPO V - CLASS V

Resistencia fuerte a la abrasión.
Recomendado: todos los lugares públicos y privados. Zonas de tránsito intenso con calzado normal.

Esta clasificación es válida para la aplicación en condiciones normales. Téngase en cuenta el tipo de calzado, tipo de tráfico y métodos de limpieza desaconsejados.

El pavimento debe ser protegido ante el rayado y la suciedad en la entrada de edificios a través de algún medio de protección.

DE

GRUPPE I

Schwache Abriebfestigkeit. Kratzende Produkte müssen entfernt werden. Empfohlen für: Badezimmer und Schlafzimmer in Privathäusern. Durchgangsbereiche und weiches Schuhwerk.

GRUPPE II

Schwache Abriebfestigkeit.
Empfohlen für: Badezimmer und Zimmer in Privathaushalten, ausgenommen Büros. Mittelstark begangene Bereiche mit weichem Schuhwerk.

GRUPPE III

Mittlere Abriebfestigkeit.
Empfohlen für: alle Räume in Privathaushalten. Regelmäßige Durchgangsbereiche mit normalem Schuhwerk.

GRUPPE IV

Relativ starke Abriebfestigkeit.
Empfohlen für: alle Wohnräume, einschließlich Küchen, sowie an öffentlichen Orten. Mittelstark begangene Bereiche mit normalem Schuhwerk.

GRUPPE V

Starke Abriebfestigkeit.
Empfohlen für: alle öffentlichen und privaten Orte. Intensiv begangene Bereiche mit normalem Schuhwerk.
Diese Klassifizierung gilt für den Einsatz unter normalen Bedingungen. Berücksichtigen Sie die Art des Schuhwerks, die Art des Verkehrs und die nicht empfohlenen Reinigungsmethoden.
Der Boden muss am Eingang von Gebäuden durch eine Schmutzschleuse vor Kratzern und Schmutz geschützt werden.

EN

CLASS I

Weak resistance to abrasion. Abrasive products should be removed. Recommended for: private bedrooms and bathrooms and low transit areas with soft footwear.

CLASS II

Weak resistance to abrasion. Recommended for: private bathrooms and private rooms except offices and moderate transit areas with soft footwear.

CLASS III

Medium resistance to abrasion. Recommended for: any private room and regular transit areas with regular footwear.

CLASS IV

Medium to high resistance to abrasion. Recommended for: any private room including kitchens, public areas and medium to high transit areas with regular footwear.

CLASS V

High resistance to abrasion. Recommended for: any private and public areas and high transit areas with regular footwear.

This classification is valid for the given applications in normal conditions. Consideration should be given to the footwear, type of traffic and cleaning methods expected and the floors should be adequately protected against scratching dirt at the entrances to buildings by interposing footwear clering devices.

FR

CLASS I

Faible résistance à l'abrasion. Les produits abrasifs ne doivent pas être utilisés.
Recommandé pour les chambres et les salles de bains privées et les pièces à faible passage avec semelles souples.

CLASSE II

Faible résistance à l'abrasion.
Recommandé pour les salles de bains et les pièces privées sauf les bureaux et les zones à passage modéré avec semelles souples.

CLASSE III

Résistance moyenne à l'abrasion.
Recommandé pour les pièces privées et les zones de passage normal avec des semelles normales.

CLASSE IV

Résistance moyenne à haute à l'abrasion.
Recommandé pour les pièces privées y compris les cuisines, les zones publiques et les zones à passage normal et fréquent.

CLASSE V

Résistance haute à l'abrasion.
Recommandé pour les zones privées et publiques et les zones à passage intense.
Ce classement est valable pour les usages mentionnés dans des conditions normales. Il faut prendre en considération les semelles, le type de passage et les méthodes de nettoyage. Les sols doivent être correctement protégés en installant à l'entrée des bâtiments des tapis permettant le nettoyage des semelles.

CERTIFICACIÓN UPEC / UPEC CERTIFICATION



ES

El certificado QB UPEC es una distinción que concede el Centre Scientifique du Bâtiment (CSTB) francés que garantiza la calidad de los productos cerámicos destinados al revestimiento de suelos de locales con tránsito peatonal.

Todos los modelos incluidos en esta certificación han sido ensayados bajo rigurosos estándares de calidad establecidos por este prestigioso Centro Científico.

Cada una de las letras de UPEC hace referencia a una característica básica para evaluar el comportamiento futuro del producto durante su uso, así:

U (Usure): resistencia al desgaste por el paso
P (Poinçonnement): resistencia a la perforación o rotura
E (Eau): resistencia a la humedad y al agua
C (agents Chimiques): resistencia a los agentes químicos más frecuentes

La información actualizada de los modelos de certificados por CSTB se puede consultar en el siguiente enlace: <http://evaluation.cstb.fr>

Serie Série	Formato Dimensions	Color Coloris	Clasificación Classement
ARKETY	60x120	Grey	U25 P3 E3 C2
	60x120	Sand	U3 P3 E3 C2
ARKETY ANTI-SLIP	60x120	Grey	U25 P3 E3 C2
DUCALE	60x120	Cedar	U3 P3 E3 C2
	60x120	Grey	U3 P3 E3 C2
	60x120	Henna	U25 P3 E3 C2
	60x120	Moon	U3 P3 E3 C2
	29,5x120	Cedar	U3 P3 E3 C2
	29,5x120	Moon	U3 P3 E3 C2
ETERNAL	60x120	Cream	U3 P3 E3 C2
	60x120	Dark	U25 P3 E3 C2
	60x120	Pearl	U3 P3 E3 C2
	60x120	Taupe	U25 P3 E3 C2
	120x120	Cream	U3 P3 E3 C2
	120x120	Dark	U25 P3 E3 C2
	120x120	Pearl	U3 P3 E3 C2
	120x120	Taupe	U25 P3 E3 C2

FR

Le certificat QB UPEC est une distinction que concède le Centre Scientifique du Bâtiment (CSTB) français. Celui-ci garantit la qualité des produits céramiques destinés aux revêtements de sols de locaux avec transit.

Tous les modèles inclus dans cette certification ont été testés sous des standards de qualité rigoureux établis par ce prestigieux centre scientifique.

Chacune des lettres de l'UPEC fait référence à une caractéristique basique afin d'évaluer le futur comportement du produit durant son usage. A savoir :

U (Usure) : résistance à l'usure à la marche
P (Poinçonnement) : résistance à la perforation ou rupture
E (Eau) : résistance à l'humidité et à l'eau
C (agents chimiques) : résistance aux agents chimiques les plus fréquents

L'information actualisée des modèles certifiés par le CSTB peut être consultée avec le lien suivant: <http://evaluation.cstb.fr>

Serie Série	Formato Dimensions	Color Coloris	Clasificación Classement
UNIK	60x120	Ash	U3 P3 E3 C2
	60x120	Ivory	U3 P3 E3 C2
	80x80	Ash	U3 P3 E3 C2
	80x80	Ivory	U3 P3 E3 C2
	80x160	Ash	U3 P3 E3 C2
	80x160	Ivory	U3 P3 E3 C2
	120x120	Ash	U3 P3 E3 C2
UNIK ANTI-SLIP	80x80	Ash	U3 P3 E3 C2
	80x80	Ivory	U3 P3 E3 C2

MANIPULACIÓN / HANDLING - MANIPULATION HANDHABUNG



ES

Manipulación del cajón

Manipulación por la parte ancha del cajón (recomendada).

Se recomienda el uso de palas de al menos 1,20 m de longitud alargándolas al máximo para abarcar la mayor superficie posible del cajón.

Manipulación por la parte estrecha del cajón.

Se recomienda el uso de palas de al menos 2,20 m de longitud alargándolas al máximo para abarcar la mayor superficie posible del cajón.

Manipulación de la pieza.

Se recomienda manipular el cajón por la parte ancha del mismo y con palas de al menos 1,20 m de longitud.

Se recomienda extraer la lámina del cajón entre 2 personas y sujetándola por la parte ancha de la misma. Sujete la lámina con ambas manos y levántela con cuidado en esa posición y al mismo tiempo que su compañero.

Una vez levantada la lámina y con la ayuda de su compañero, desplácela hasta su lugar. Es importante que mantenga siempre la lámina en posición rectilínea y sostenida por la parte superior.

En el caso de apoyar la lámina sobre el suelo en posición horizontal, se recomienda el uso de protectores. Desplace la lámina hacia el suelo lentamente apoyándola sobre los protectores.

En el caso de apoyar la lámina sobre la pared en posición horizontal, se recomienda el uso de protectores bajo las esquinas de la lámina.

En el caso de apoyar la lámina sobre la mesa de trabajo, asegúrese de que la superficie de la mesa esté limpia y completamente plana.

EN

Crate handling

Handling on the crate's wide side (recommended).

It is recommended to use forklifts equipped with at least a 1,20 m length shovels separating them to the maximum in order to cover as much surface as possible.

Handling on the crate's narrow side.

It is recommended to use forklifts equipped with at least a 2,20 m length shovels separating them to the maximum in order to cover as much surface as possible.

Handling instructions.

It is recommended to handle the crate on its wide side. Use forklifts equipped with at least a 1,20 m length shovels.

It is also recommended to remove the sheets out of the crates between two people. Sheets should be removed holding on their wide side.

Hold the porcelain sheet with both hands and lift it carefully in the same way it's being held, both of you at the same time.

Once it's lifted, and with your colleague's help, take it to its designated place. It's very important to keep the sheet in vertical position (never horizontal) and always hold it on the upper side.

It is highly recommended using protectors if the tile is going to be placed on the floor on a horizontal position. Move the porcelain sheet slowly towards the ground and stand it on the protectors.

It is highly recommended using protectors if the tile is going to be placed on the wall on a vertical position.

If the tile is going to be placed on the working bench its surface must be completely clean and flat.

MANIPULACIÓN / HANDLING - MANIPULATION HANDHABUNG



DE

Handhabung der Holzkisten

Manipulation durch den weiten teil der kiste (empfiehlt).

Handhabung auf der langen Seite der Holzkiste (empfohlen). Die Verwendung von Gabeln mit einer Länge von mindestens 1,20 m wird empfohlen.

Manipulation durch den engen teil der kiste.

Handhabung auf der schmalen Seite der Holzkiste. Bitte verwenden Sie Gabeln mit einer Mindestlänge von 2,20 m, um die größte Oberfläche der Box abzudecken.

Handhabung der Fliesen.

Es wird empfohlen, die B|Plus Fliese mit zwei Personen und immer an der langen Seite der Holzkiste zu entnehmen.

Es ist ratsam, während des gesamten Vorgangs Handschuhe zu tragen. Halten Sie B|Plus Fliese mit beiden Händen und heben Sie sie vorsichtig an ihrer Längsseite an. Halten Sie stets die gleiche Position und bewegen Sie die Platte gleichzeitig mit ihrem Mitarbeiter.

Um die B|Plus Fliese zu bewegen, ist es wichtig, dass Sie sie immer an der Längsseite festhalten. Halten Sie sie aufrecht und stabilisieren Sie die B|Plus Fliese oben mit der Hand.

Stellen Sie sicher, dass Sie die B|Plus Fliese auf einem geschützten Untergrund abstellen, um möglichen Bruch oder Beschädigung des Stücks zu vermeiden.

Bevor Sie die B|Plus Fliese auf die Arbeitsplatte legen, vergewissern Sie sich, dass die Oberfläche des Tisches sauber und vollkommen eben ist.

Sobald die Holzkiste entladen ist, entfernen Sie mit Hilfe eines Cutters oder ähnlichem den UV-beständigen Kunststoff sowie die restliche Verpackung

FR

Manipulation de la caisse

Manipulation par la partie large de la caisse (recommandée).

Nous vous recommandons l'utilisation de fourches d'au moins de 1,20 m de longueur en les élargissant au maximum pour comprendre la plus grande surface possible de la caisse en bois.

Manipulation par la partie étroite de la caisse en bois.

Nous vous recommandons l'utilisation de fourches au moins de 2,20 m de longueur en les élargissant au maximum pour prendre la plus grande surface possible de la caisse en bois.

Manipulation de la pièce.

Nous vous recommandons de manipuler la caisse en bois par la partie large avec des fourches de 1,20 m minimum.

Nous vous recommandons d'extraire la plaque de la caisse en bois entre 2 personnes et de la prendre par la partie large de la pièce. Tenez la plaque avec les deux mains lever la avec soins dans cette position et en même temps que l'autre personne.

Une fois la plaque sortie et avec l'aide d'une autre personne, vous devez la déplacer jusqu'à son placement. Il est très important de toujours maintenir la plaque en position rectiligne et de la soutenir par la partie supérieure.

Dans le cas o ù la plaque appuyée sur le sol en position horizontal, on recommande utilisation de protecteurs. Déplacez la plaque vers le sol lentement en l'appuyant sur les protecteurs.

Dans le cas o ù la plaque est appuyée sur le utilisation mur en position horizontal, nous vous recommandons de protecteurs endessous des angles de la plaque.

Dans le cas o ù la plaque est appuyée sur de travail, il faut s'assurer que la surface de la table soit propre et complètement plane.

SOPORTES Pavimento Elevado




Los soportes Peygran para exterior son una solución para proyectos en los que debemos utilizar un pavimento flotante, técnico, sobreelevado o registrable.

Son la mejor alternativa a los métodos tradicionales de construcción en este tipo de proyectos, para aligerar peso y evitar barreras arquitectónicas. Permiten acabados de gran calidad, ahorrando trabajo y facilitando el mantenimiento posterior de las instalaciones.

Peygran Pedestals for external use are a solution for projects in which floating, technical, raised or registrable floors are needed.

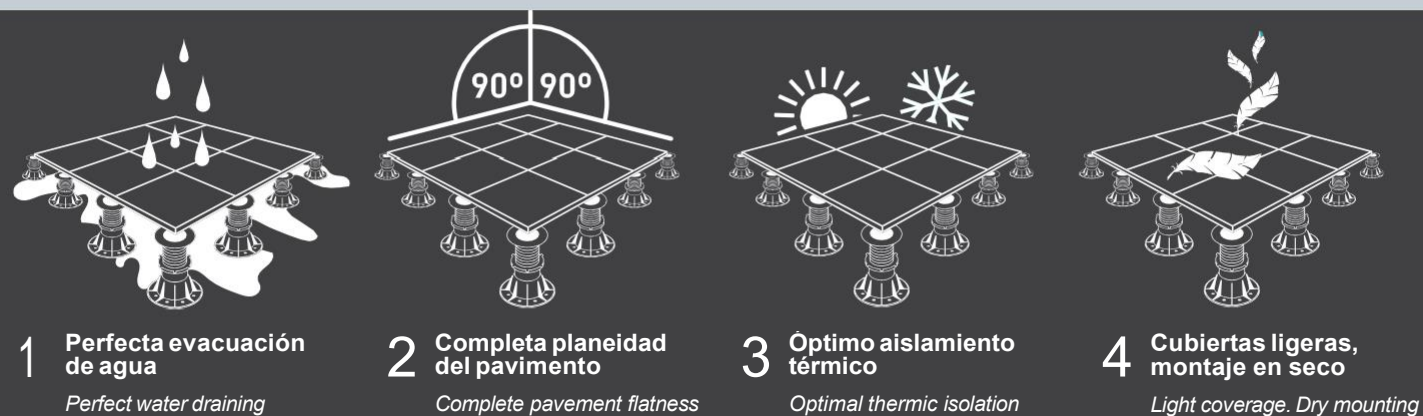
The only alternative to traditional construction methods in this type of projects in order to reduce weight and avoid architectural barriers. Allow high quality finishes saving work and making further maintenance easier.



BSP

XSP pro

XSP lite



1 Perfecta evacuación de agua
Perfect water drainage

2 Completa planeidad del pavimento
Complete pavement flatness

3 Optimo aislamiento térmico
Optimal thermic isolation

4 Cubiertas ligeras, montaje en seco
Light coverage. Dry mounting



Para realizar instalación consulta información técnica y detallada del producto. tecnico@peygran.com
For installation please refer to technical and detailed product information contact. tecnico@peygran.com

Los productos aquí reflejados son mercancías cuyo precio puede ser incrementado por el proveedor en cualquier momento. En caso de cambio de precio, se aplicarán los vigentes en el momento de la aceptación del pedido por parte de Peygran. Los precios mostrados son netos y no incluyen el impuesto sobre el valor añadido, el IVA, las tasas ni otros impuestos de cualquier tipo que pudieran aplicarse a la venta.

The products reflected here are merchandise that may be subject to price increases by the supplier at any time. In case of price changes, those in force at the time the order is accepted by Peygran will apply. The prices shown are net prices, they do not include value added tax, VAT, fees, or other taxes of any kind that could be applied to the sale.

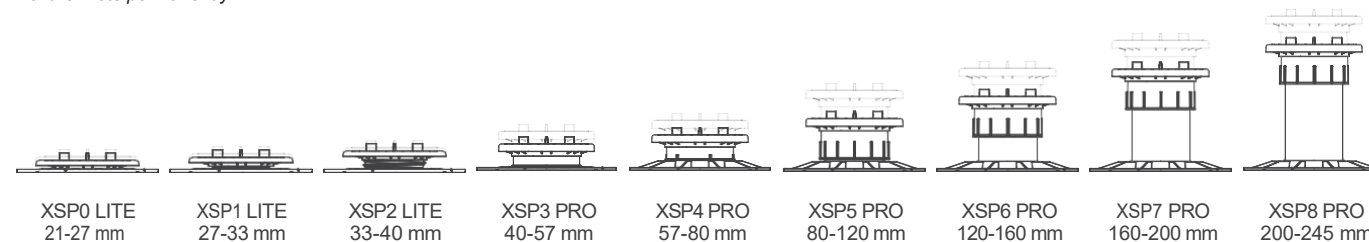
XSP

XSP es la evolución del Plot, su principal ventaja es su base autonivelante, dispone de Llave de nivelación, que permite reajustar la altura una vez cerrada la instalación y bloquear la altura de los Plots de forma definitiva.

XSP is the evolution of the Plot, its main advantage is its self-leveling base, it has a leveling key, which allows you to reset the height once the installation is closed and block the height of the Plots permanently.



*Regulación manual en modelos LITE y PRO. Con Llave modelos PRO.
*Manual adjustment on LITE and PRO models. Key Control PRO Models.



XSP lite

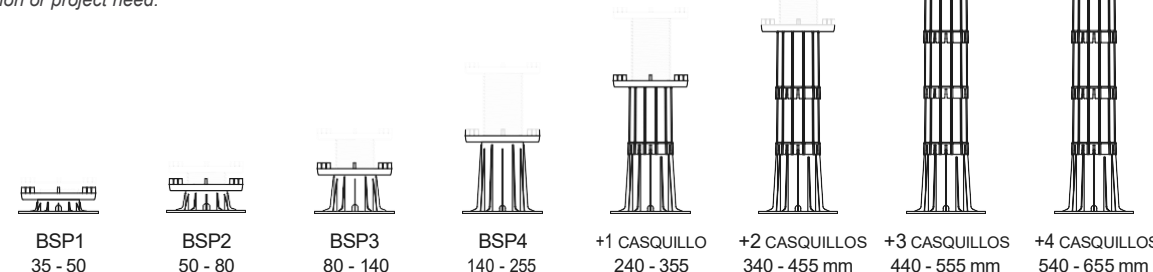
XSP pro

REF.	ARTÍCULO	PACKING				Tarifa
03080010A	XSP Plot 0 LITE - Caja 21 - 27 mm, 3% 25 uds	1	395x295x450	5,22	8436585252985	TR148
03080011A	XSP Plot 1 LITE - Caja 27 - 33 mm, 3% 25 uds	1	395x295x450	5,34	8436585252992	TR174
03080012A	XSP Plot 2 LITE - Caja 33 - 40 mm, 3% 25 uds	1	395x295x450	5,44	8436585253005	TR200
03080003A	XSP Plot 3 PRO - Caja 40 - 57 mm, 3% 25 uds	1	582x400x385	7,68	8436585252923	TR220
03080004A	XSP Plot 4 PRO - Caja 57 - 80 mm, 5% 25 uds	1	582x400x385	8,52	8436585252930	TR225
03080005A	XSP Plot 5 PRO - Caja 80 - 120 mm, 5% 25 uds	1	582x400x385	9,96	8436585252947	TR240
03080006A	XSP Plot 6 PRO - Caja 120 - 160 mm, 5% 25 uds	1	586x404x608	11,02	8436585252954	TR241
03080007A	XSP Plot 7 PRO - Caja 160 - 200 mm, 5% 25 uds	1	586x404x608	11,66	8436585252961	TR243
03080008A	XSP Plot 8 PRO - Caja 200 - 245 mm, 5% 25 uds	1	586x404x608	12,98	8436585252978	TR246

Slim y BSP

Muy resistente y versátil en la instalación. Tiene una gran variedad de alturas que abarcan desde los 35 a los 255 mm, ampliables junto al Casquillo. Su gran variedad de complementos lo hace muy versátil para cada necesidad de instalación o proyecto.

Highly durable and versatile for installation. It has a wide range of heights, from 35 to 255 mm, which can be increased using extensions. Its wide variety of accessories makes it highly versatile for every installation or project need.



Slim

BSP

REF.	ARTÍCULO	PACKING				Tarifa
BSP1	35 - 50					
BSP2	50 - 80					
BSP3	80 - 140					
BSP4	140 - 255					
+1 CASQUILLO	240 - 355					
+2 CASQUILLOS	340 - 455 mm					
+3 CASQUILLOS	440 - 555 mm					
+4 CASQUILLOS	540 - 655 mm					
03040002A	Slim Apoyo 12 - 20 mm 1 ud	186	395x295x450	18,38	8436585252725	TR08
03040000A	Slim Apoyo 10 mm 1 ud	258	395x295x450	15,06	8436585250011	TR04
03040001A	Slim Apoyo 15 mm 1 ud	174	395x295x450	15,34	8436585250028	TR04
03040121Z	Accesorios P.E. Almohadilla SP 1 ud	825	395x295x450	11,66	8436585251544	TR03
03140001Z	BSP Plot 1 35 - 50 mm 1 ud	107	582x400x385	14,56	8436585254057	TR11
03140002Z	BSP Plot 2 50 - 80 mm 1 ud	72	582x400x385	12,24	8436585254064	TR12
03140003Z	BSP Plot 3 80 - 140 mm 1 ud	48	582x400x385	10,44	8436585254071	TR17
03140004Z	BSP Plot 4 140 - 255 mm 1 ud	36	582x400x385	11,20	8436585254088	TR20
03181402A	Accesorios P.E. Casquillo 100 mm 55 uds	1	395x295x450	5,38	8436585254095	TR122
03181810Z	Accesorios P.E. Regulador Inclinación 2,5% 1 ud	275	395x295x450	18,61	8436585254460	TR05
03181806A	Accesorios P.E. Cabezal Basculante 10 uds	54	395x295x450	12,14	8436585254132	TR36
03181807A	Accesorios P.E. Almohadilla Cabezal Basculante 0% 10 uds	100	395x295x450	6,22	8436585254149	TR33
03181808A	Accesorios P.E. Almohadilla Cabezal Basculante 2% 10 uds	78	395x295x450	7,24	8436585254156	TR37